


# MeinBezirk Tirol stellt sich vor



# MeinBezirk in Tirol

Mediale Nahversorgung in Tirol

## Informationen aus Ihrer näheren Umgebung

Lokale Inhalte stehen im Vordergrund.  
Wir informieren über Geschehnisse in der Region  
und gestalten diese auch aktiv mit.

## Regionaler Journalismus im Fokus

Unsere Redakteur:innen sind mitten im Geschehen  
vor Ort und berichten authentisch über Lokalpolitik,  
Wirtschaft, Heimat, Menschen, Kultur, Sport,  
Vereinsaktivitäten und Events.



# Lokale Inhalte haben große Relevanz

Informationen aus der Region sind wertvoll und nützlich

**86 %** der Bevölkerung in Tirol interessieren sich für **Informationen über Ereignisse aus der näheren Umgebung**<sup>1)</sup>

**84 %** der Bevölkerung in Tirol sagen, sie **kaufen** nach Möglichkeit **regional hergestellte Produkte**<sup>2)</sup>



Das Leben  
spielt sich  
regional ab

# MeinBezirk Tirol

## BezirksBlätter–MeinBezirk in Tirol

- 🌀 12 lokale Zeitungsausgaben
- 🌀 53,6 % Print-Reichweite<sup>1)</sup>
- 🌀 352.000 Leser:innen<sup>1)</sup>
- 🌀 276.000 Print-Auflage<sup>2)</sup>

## MeinBezirk.at–Tirol

- 🌀 12 lokale Online-Ausgaben
- 🌀 408.000 Unique User pro Monat<sup>3)</sup>
- 🌀 647.000 Unique Clients pro Monat<sup>4)</sup>
- 🌀 72.000 Social Media Follower<sup>5)</sup>

## BezirksBlätter–MeinBezirk / MeinBezirk.at in Tirol

- 🌀 61,9 % CrossMedia-Wochen-Reichweite<sup>6)</sup>
- 🌀 407.000 CrossMedia-Nutzer:innen pro Woche<sup>6)</sup>



# Stark lokal verankert in Tirol

**BezirksBlätter–MeinBezirk Tirol**

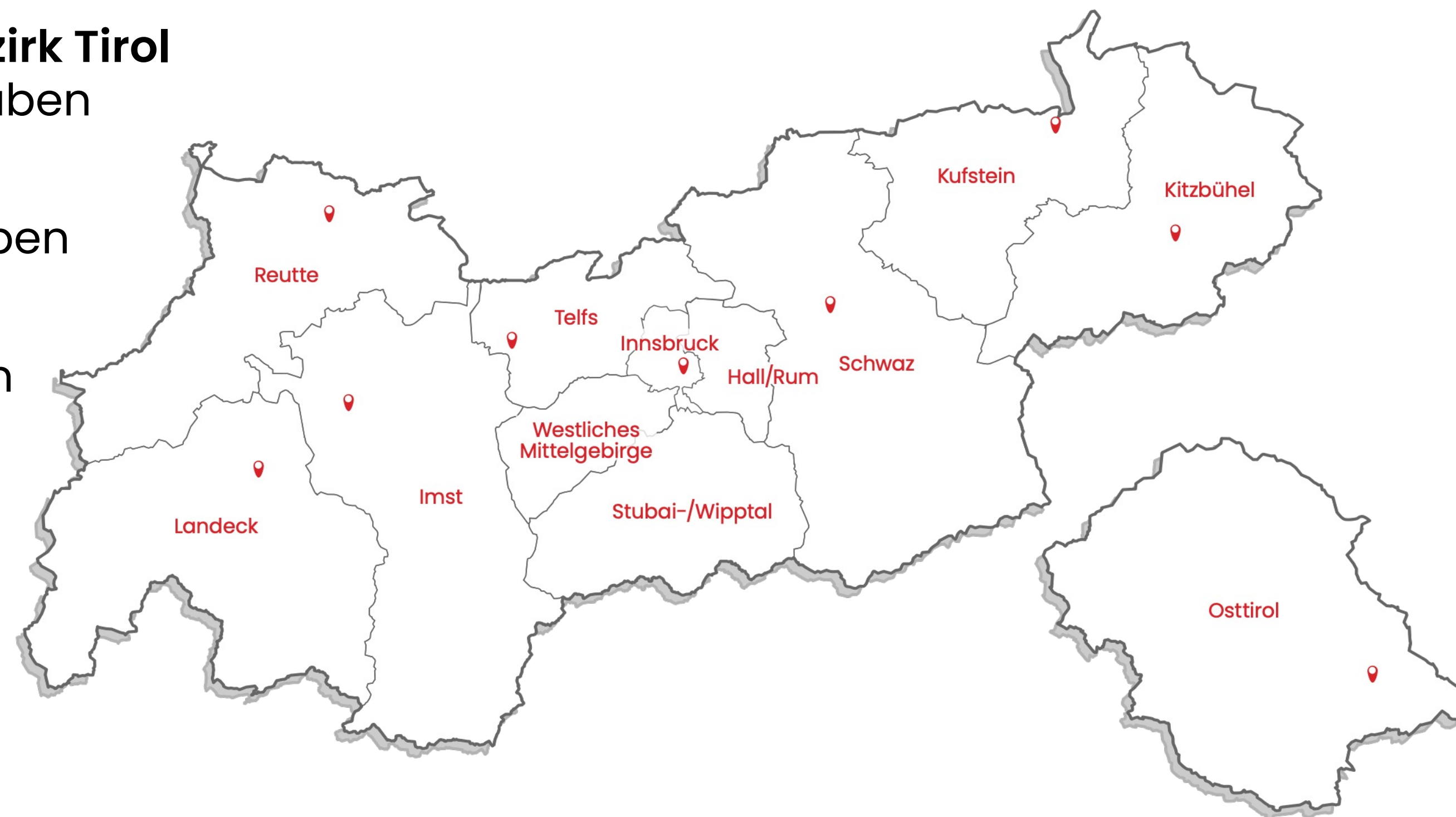
12 lokale Zeitungsausgaben

**MeinBezirk.at–Tirol**

12 lokale Online–Ausgaben

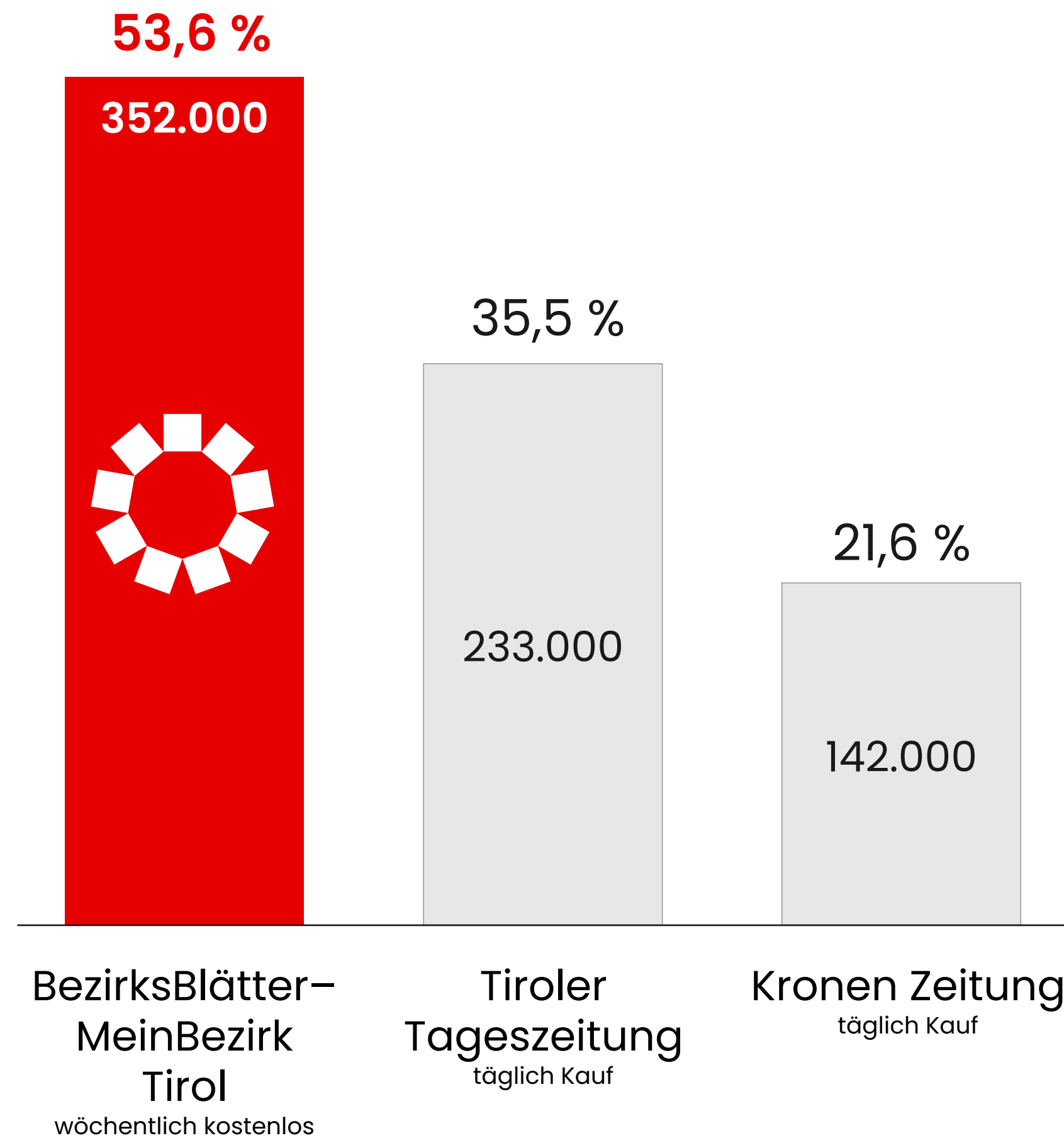
9 Geschäftsstellen

mit lokalen Redaktionen



# Reichweiten in Tirol

Print-Reichweite und Leser:innen ausgewählter Printmedien in Tirol<sup>1)</sup> 



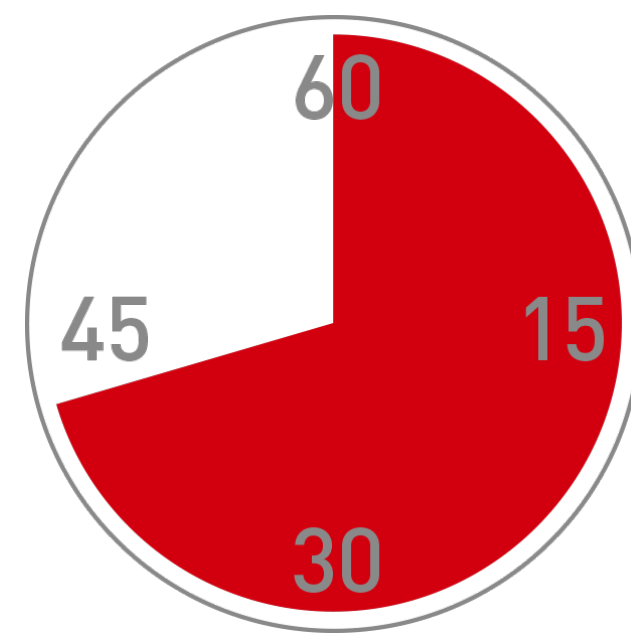
MeinBezirk.at   
38,8 % Online-Reichweite  
pro Monat in Tirol<sup>2)</sup>

# Starke Zeitungsnutzung der BezirksBlätter–MeinBezirk

Leser:innen der BezirksBlätter–MeinBezirk in Tirol 2021



Lesemenge: **71 %**



Lesedauer: **42 Minuten**

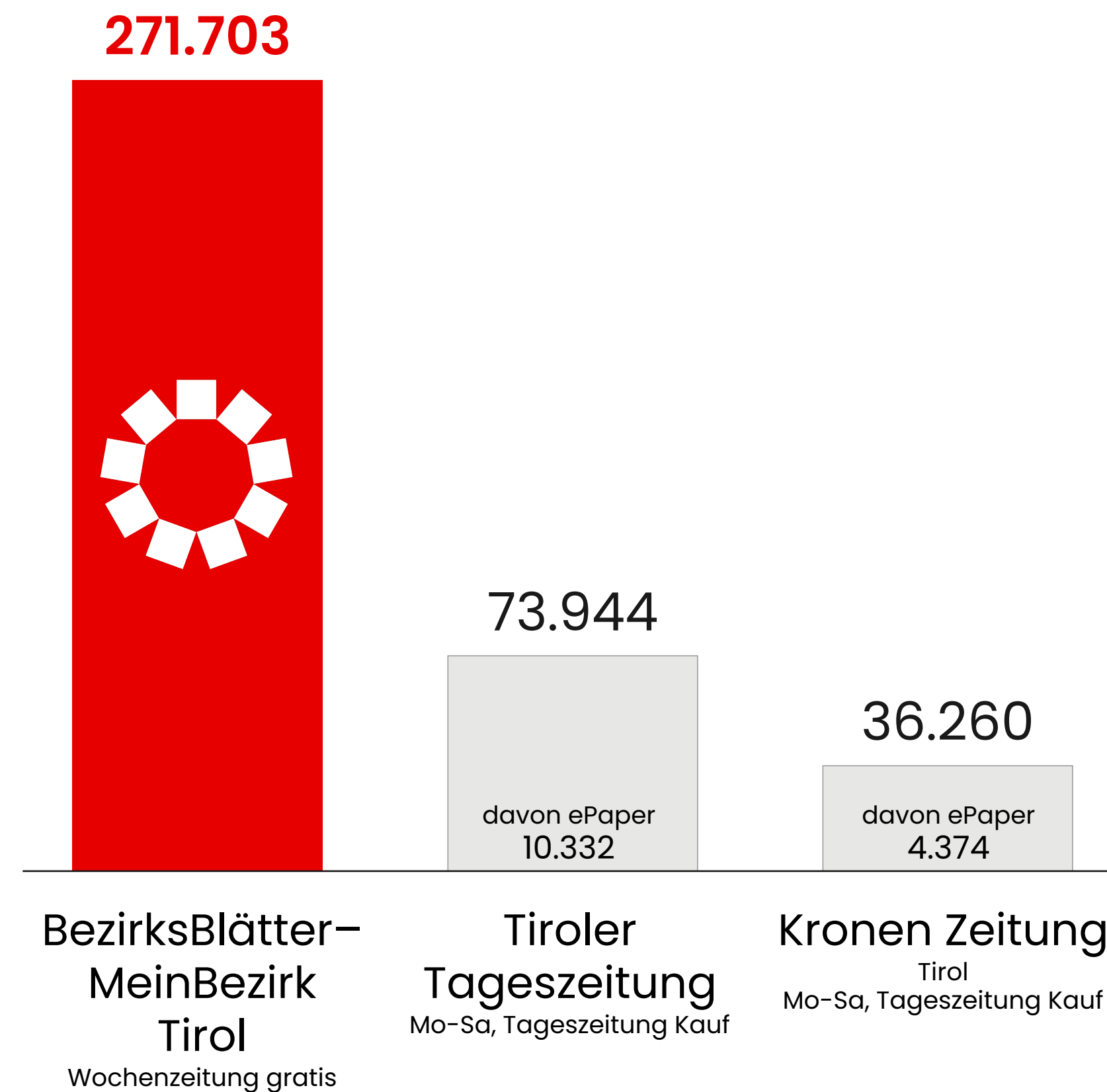


Nutzungstage: **3,8 Tage**



# Verbreitete Auflage in Tirol

Verbreitete Auflage inklusive ePaper von ausgewählten Printmedien in Tirol






# MeinBezirk.at – Tirol

Online-Zugriffszahlen für einen durchschnittlichen Monat

## Unique Clients<sup>1)</sup>

Monatswerte 02/2025



MeinBezirk.at-Tirol insgesamt

- 🌀 **647.000** Unique Clients
- 🌀 1.432.000 Visits
- 🌀 8.280.000 Page Impressions

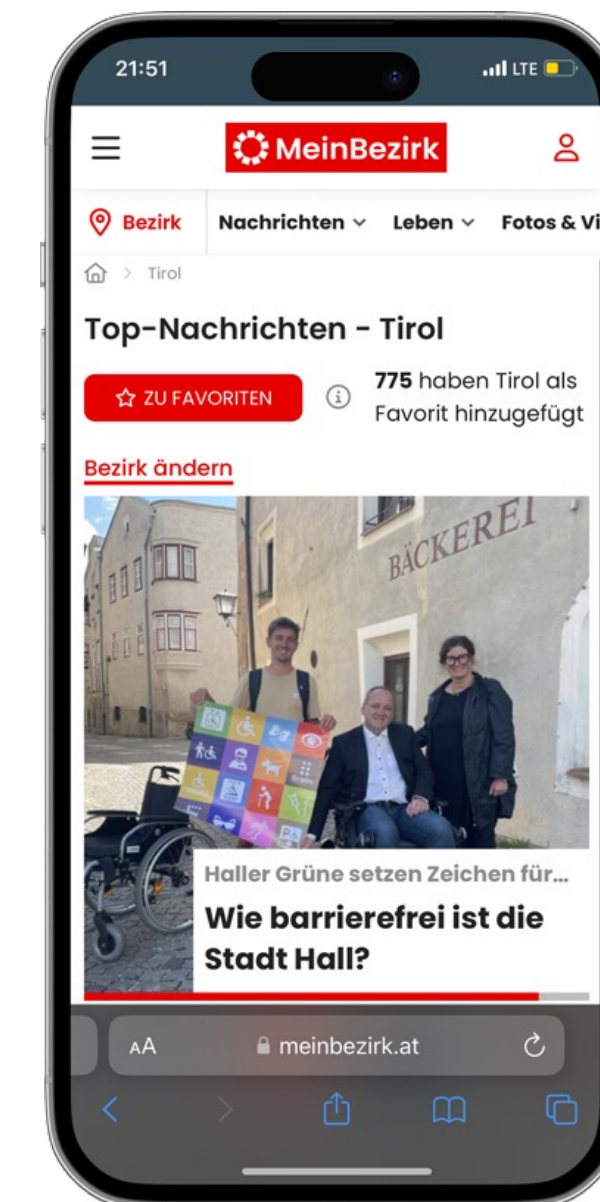
## Unique User<sup>2)</sup>

Ø-Monatswerte Q 2024-IV



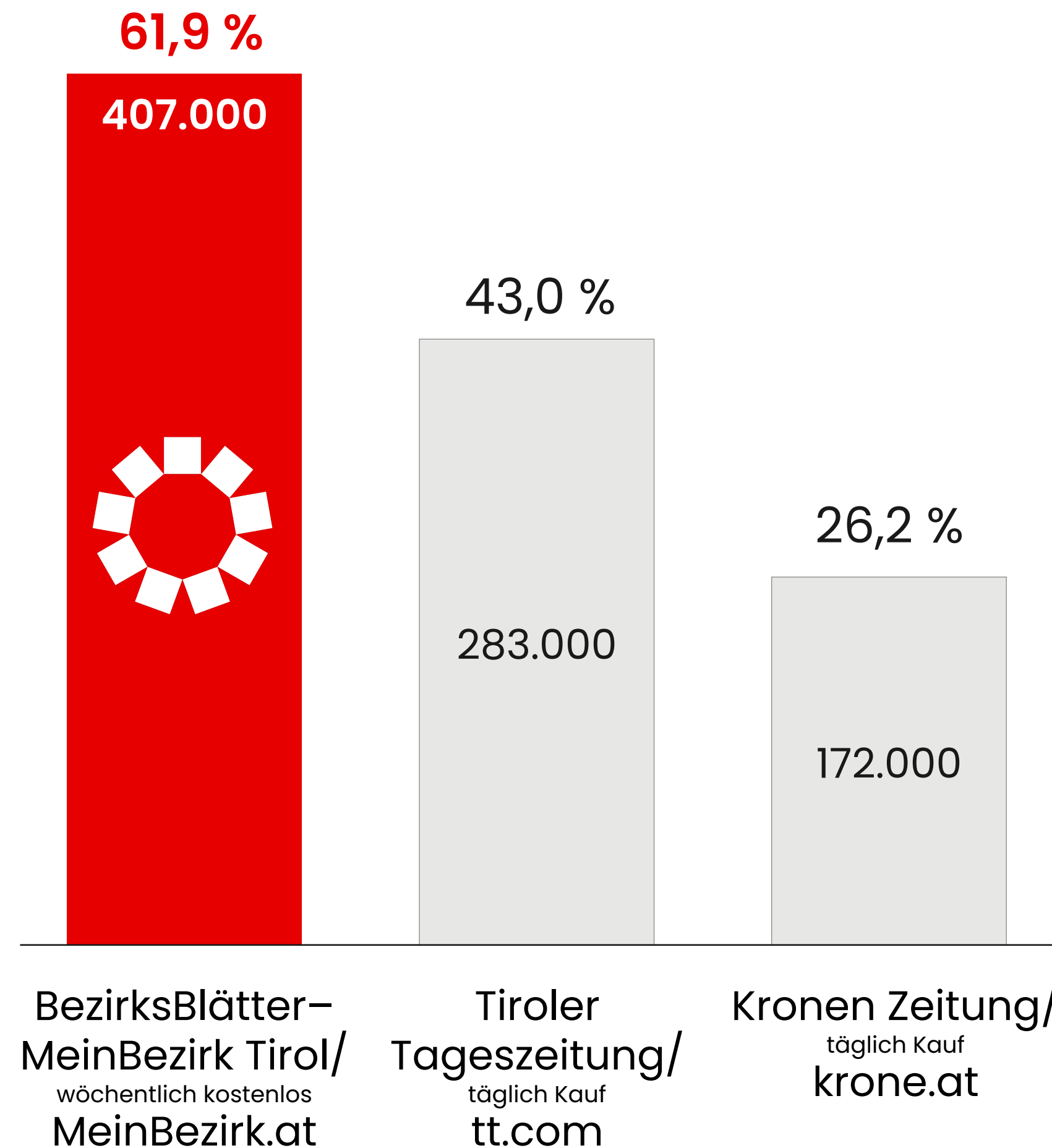
MeinBezirk.at-Tirol

- 🌀 **408.000** Unique User in Österreich
- MeinBezirk.at in Tirol
- 🌀 **38,8 %** Online-Monats-Reichweite



# CrossMedia-Reichweite in Tirol

CrossMediaReach und CrossMedia-Nutzer:innen von ausgewählten Printmedien 



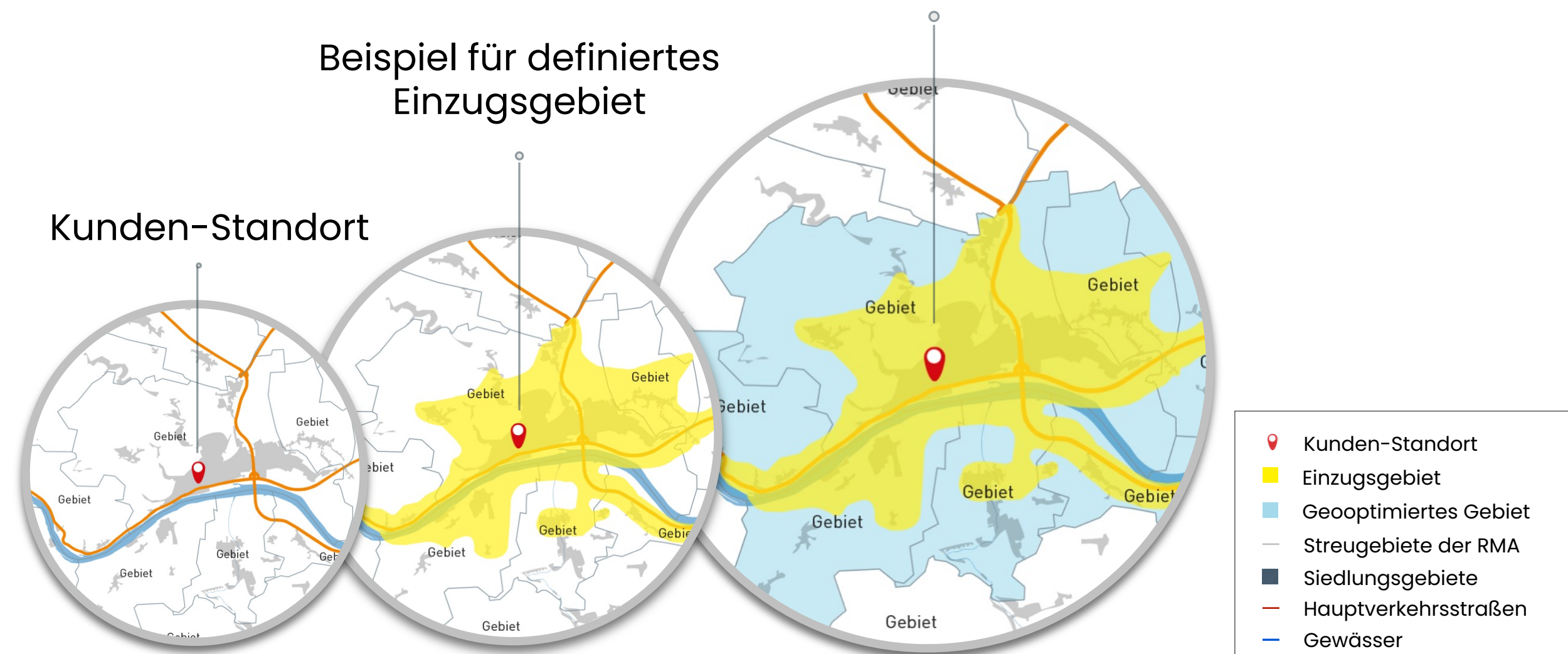
# Geoptimiert & crossmedial werben

Werbung in Print & Digital und Beilagenstreuung – tirolweit individuell kombinierbar

BezirksBlätter–MeinBezirk & MeinBezirk.at in Tirol

- 🌀 regional im Bundesland
- 🌀 lokal in jedem Bezirk

**Geoptimierbare Gebiete in Tirol**  
 298 Beilagen-Streugebiete  
 12 lokale Zeitungsausgaben  
 12 lokale Online-Ausgaben



# MeinBezirk in Tirol

Vorteile auf einen Blick

- 🌀 Ganz Tirol aus einer Hand  
lokal und regional
- 🌀 Hohe Print-Reichweite und starke Online-Reichweite  
in Tirol (laut MA 2023/24 und ÖWA Q 2024-IV)
- 🌀 Kostenlose Verteilung an Haushalte in Tirol
- 🌀 Großes Leserinteresse an Infos aus der Region
- 🌀 Crossmediales Werbeumfeld – Print & Digital
- 🌀 Geoptimiert buch- und mutierbar



**AUS LIEBE  
ZUR REGION.**