


MeinBezirk

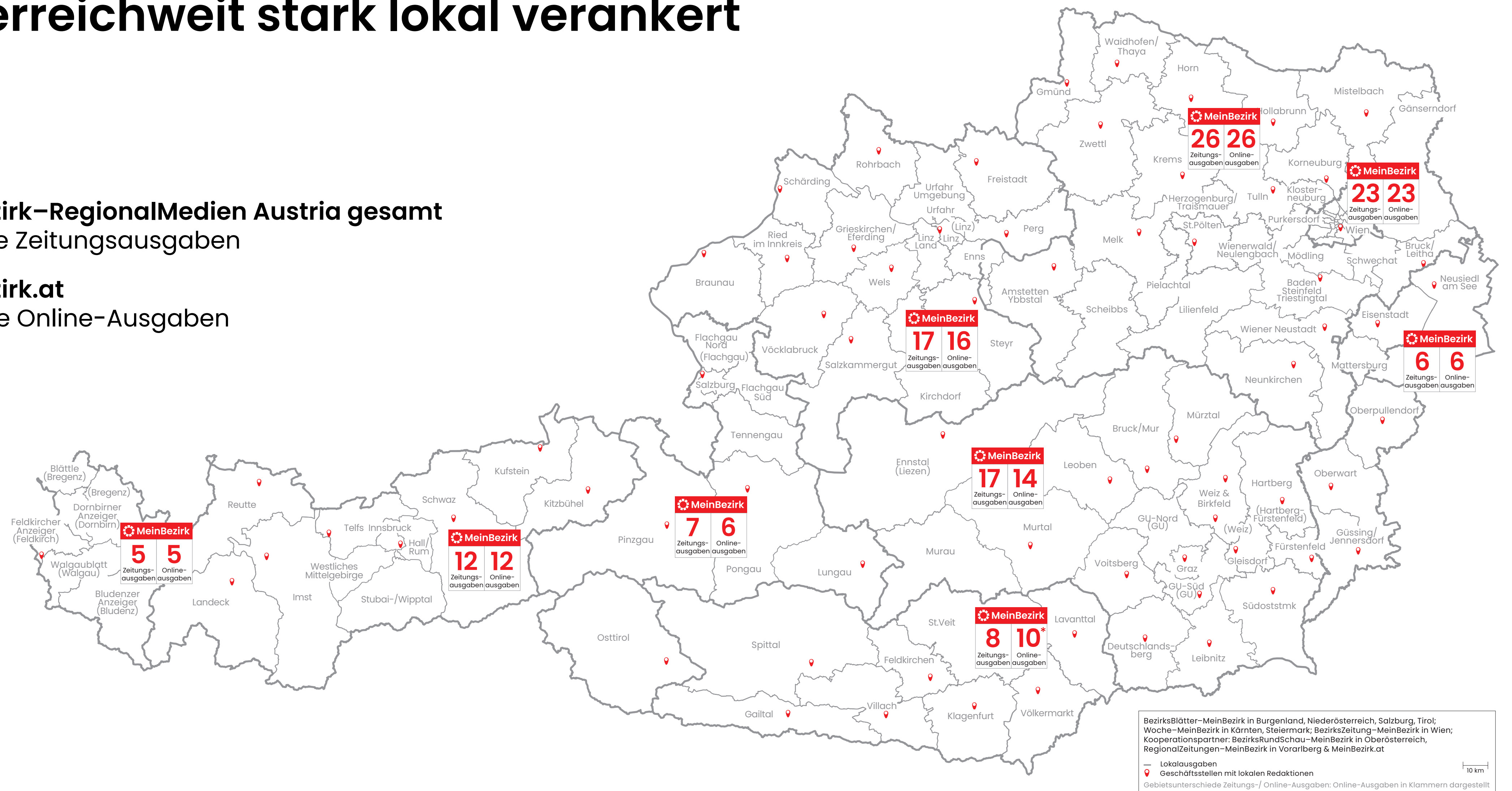
Online – Übersicht



Österreichweit stark lokal verankert

MeinBezirk-RegionalMedien Austria gesamt
121 lokale Zeitungsausgaben

MeinBezirk.at
116 lokale Online-Ausgaben



*8 Online-Ausgaben sind buchbar
Schematische Darstellung der Gebiete der lokalen Zeitungsausgaben und der lokalen Online-Ausgaben von MeinBezirk-RegionalMedien Austria gesamt. Unterscheiden sich die Gebiete der lokalen Zeitungsausgaben und der lokalen Online-Ausgaben, sind die lokalen Online-Ausgaben in Klammer dargestellt. Karte erstellt auf Basis der Print-Auflagen von MeinBezirk-RegionalMedien Austria gesamt mit RegioGraph-Planung (GfK GeoMarketing, Österreich-Vertrieb: RegioData Research GmbH). © RegionalMedien Austria AG. Druck- und Satzfehler vorbehalten.

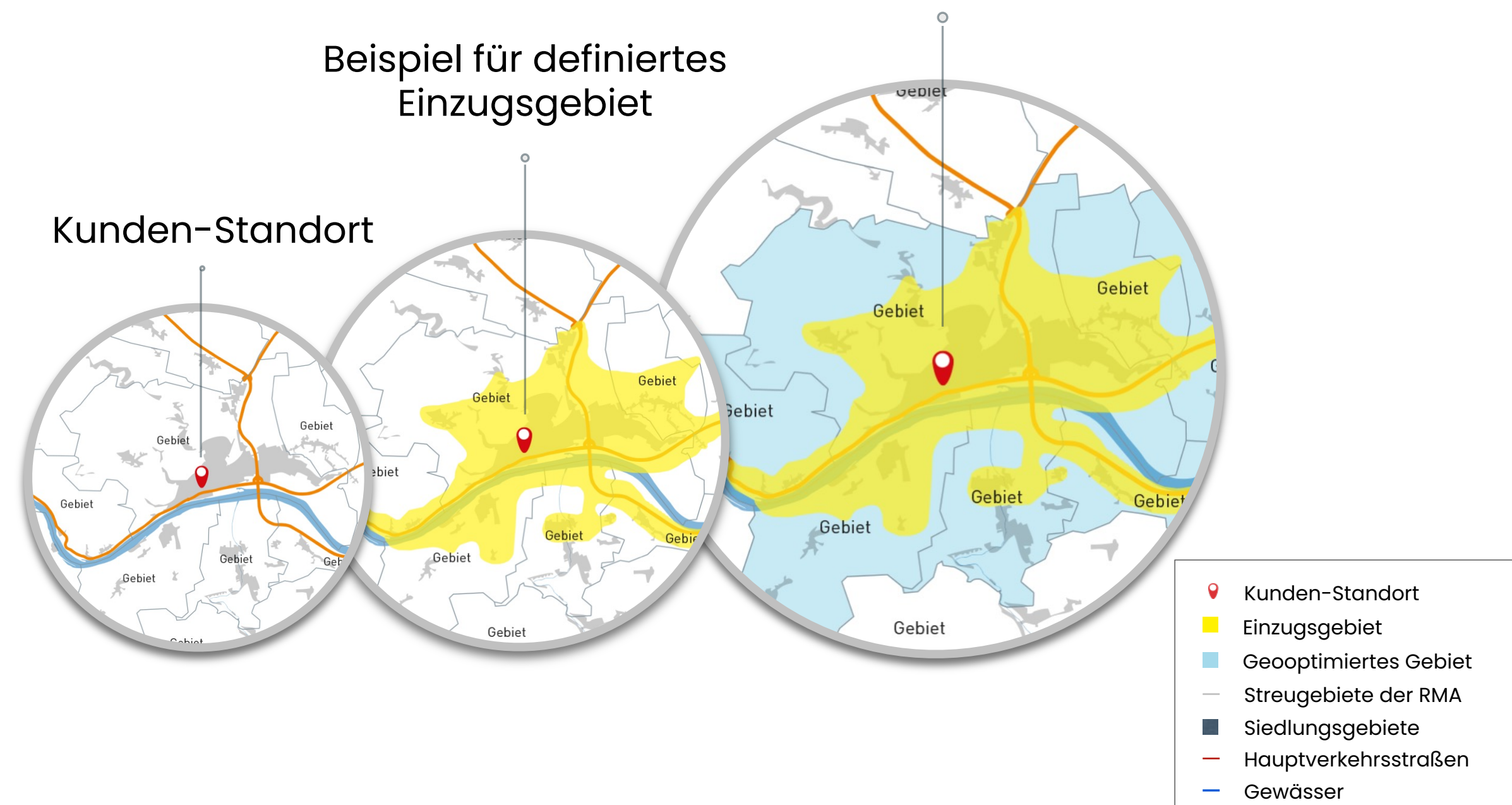
Geoptimiert & crossmedial werben

Werbung in Print & Digital und Beilagenstreuung – österreichweit individuell kombinierbar

MeinBezirk–RegionalMedien Austria gesamt & MeinBezirk.at

- 🌀 national in ganz Österreich
- 🌀 regional in jedem Bundesland
- 🌀 lokal in jedem Bezirk

Geoptimierbare Gebiete
 2.747 Beilagen-Streugebiete
 121 lokale Zeitungsausgaben
 116 lokale Online-Ausgaben




MeinBezirk.at

Online-Zugriffszahlen im Monat

Unique Clients

Monatswerte insgesamt



- 🌀 **4.930.000 Unique Clients¹⁾**
- 🌀 **17.963.000 Visits¹⁾**
- 🌀 **124.708.000 Page Impressions¹⁾**

Unique User

Monatswerte in Österreich



- 🌀 **3.353.000 Unique User²⁾**
- 🌀 **46,5 % Online-Reichweite²⁾**



MeinBezirk.at Online-Monats-Reichweite

Online-Monats-Reichweite in Österreich und in den Bundesländern

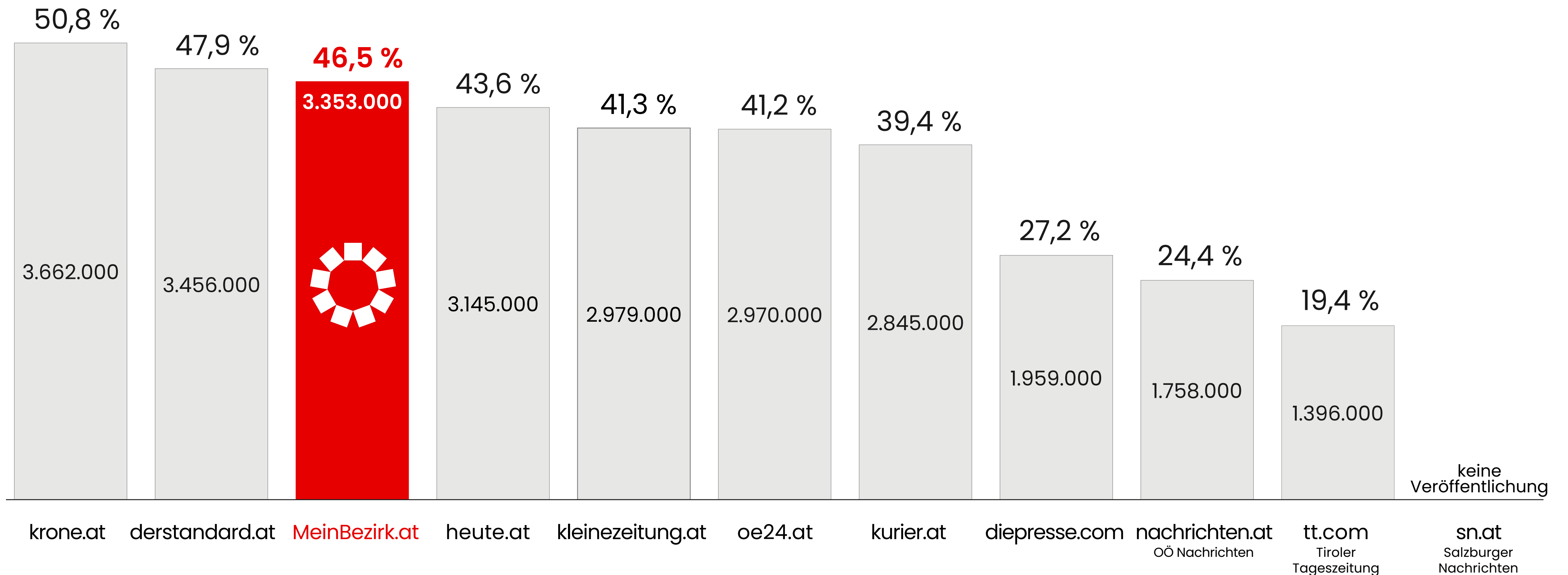
MeinBezirk.at **46,5 % Online-Monats-Reichweite**¹⁾ 

MeinBezirk.at-Online-Reichweite in Prozent im Bundesland²⁾

MeinBezirk.at im Burgenland	36,2 %
MeinBezirk.at in Kärnten	40,5 %
MeinBezirk.at in Niederösterreich	34,6 %
MeinBezirk.at in Oberösterreich	43,3 %
MeinBezirk.at in Salzburg	30,5 %
MeinBezirk.at in der Steiermark	34,4 %
MeinBezirk.at in Tirol	42,2 %
MeinBezirk.at in Vorarlberg	17,7 %
MeinBezirk.at in Wien	29,9 %

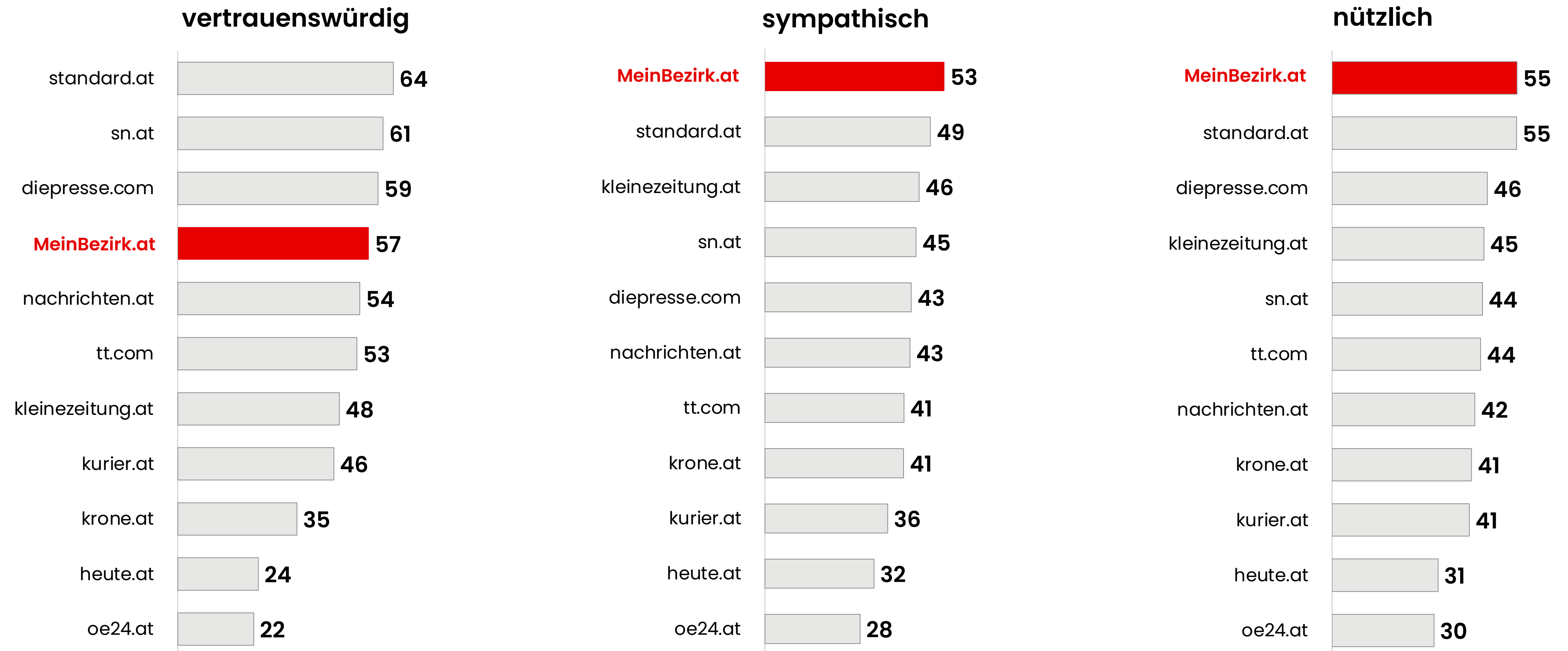
Online-Einzelangebote von Zeitungen

Online-Monats-Reichweite ausgewählter Angebote auf Basis Internetnutzer in Österreich 



Bewertung von Online-Angeboten von Zeitungen - Österreich

Markenbekanntheit-Studie 2024: Eigenschaften von Zeitungen. Basis: Bekanntheit des jeweiligen Online-Angebots von Zeitungen
Frage: Inwieweit empfinden Sie die angeführten Online-Angebote von Zeitungen als vertrauenswürdig/ sympathisch/ nützlich?



MeinBezirk.at

Online-Reichweite Ø-Monatswerte in Österreich	Internetnutzer 14plus in Projektion	MeinBezirk.at Reichweite in %
Gesamt	7.089.000	35,0 %
14-29 Jahre	1.662.000	19,6 %
30-49 Jahre	2.454.000	34,2 %
50 Jahre plus	2.973.000	44,2 %
Männer	3.550.000	35,4 %
Frauen	3.539.000	34,5 %
Lehre, Berufs-/Fachschule	3.253.000	37,9 %
Matura/Universität	2.129.000	36,0 %
Kinder unter 14 J. im HH	1.726.000	32,4 %
Haushalts-Einkommen ab 3.000 €	2.933.000	35,6 %
Interessen		
Freizeit, Veranstaltungstipps, Kinoprogramm, Kultur	6.044.000	35,4 %
Gesundheit, Medizin; gesunde Lebensweise, Ernährung	6.185.000	35,2 %
Kinder und Familie	3.725.000	34,0 %
Produkttests, Produktbewertung	5.189.000	35,1 %
Wirtschaft	4.812.000	36,1 %

Online-Einzelangebote von Zeitungen

Online-Monats-Reichweite in % ausgewählter Angebote in Österreich	Internet-Nutzer 14+ in Projektion	MeinBezirk.at	krone.at	heute.at	der standard.at	oe24.at	kleine zeitung.at	kurier.at	nachrichten.at OÖ Nachrichten	tt.com Tiroler Tageszeitung	die presse.com
Gesamt	7.089.000	35,0	48,9	43,6	40,9	36,2	34,8	27,2	22,2	19,2	18,3
Burgenland	245.000	36,2	53,4	51,5	42,2	41,2	37,9	32,2	19,2	17,3	18,2
Kärnten	442.000	40,5	51,3	43,8	39,8	36,0	53,7	26,0	20,4	21,3	20,2
Niederösterreich	1.339.000	34,6	49,0	46,1	40,8	38,4	28,4	29,8	18,7	12,8	17,2
Oberösterreich	1.149.000	43,3	53,0	45,7	42,4	37,6	34,5	29,3	44,5	19,1	20,5
Salzburg	455.000	30,5	45,9	39,1	36,0	32,6	29,9	22,6	22,8	18,0	17,2
Steiermark	977.000	34,4	49,5	39,7	39,5	36,4	51,6	23,8	17,6	16,9	17,8
Tirol	579.000	42,1	50,9	42,9	39,5	35,2	35,2	28,9	17,1	57,0	16,8
Vorarlberg	324.000	17,7	36,5	31,9	31,6	27,5	26,7	20,1	13,3	16,9	14,2
Wien	1.580.000	29,9	46,7	45,2	44,8	35,8	27,1	27,5	16,2	12,5	19,3

Online-Einzelangebote von Zeitungen

Online-Monats-Reichweite in % ausgewählter Angebote in Österreich	Internet-Nutzer 14+ in Projektion	MeinBezirk.at	krone.at	heute.at	der standard.at	oe24.at	kleine zeitung.at	kurier.at	nachrichten.at OÖ Nachrichten	tt.com Tiroler Tageszeitung	die presse.com
Gesamt	7.089.000	35,0	48,9	43,6	40,9	36,2	34,8	27,2	22,2	19,2	18,3
14-29 Jahre	1.662.000	19,6	28,5	24,2	28,0	21,7	19,3	14,4	11,7	12,0	9,2
30-49 Jahre	2.454.000	34,2	48,6	45,6	44,0	36,3	34,4	26,5	21,7	17,5	18,7
50 Jahre plus	2.973.000	44,2	60,5	53,0	45,6	44,3	43,7	35,1	28,5	24,5	23,1
Männer	3.550.000	35,4	51,0	43,9	43,5	38,0	35,6	28,2	22,7	19,2	20,0
Frauen	3.539.000	34,5	46,8	43,4	38,3	34,5	34,0	26,3	21,6	19,1	16,6
Berufs-/Fachschule	3.253.000	37,9	51,7	46,9	40,6	38,9	37,1	28,5	23,8	21,4	18,6
Matura/Universität	2.129.000	36,0	51,8	45,5	47,7	38,2	38,2	30,6	23,8	18,7	21,8
Kinder unter 14 J. im HH	1.726.000	32,4	45,4	41,2	40,0	33,2	31,5	24,4	20,0	16,7	16,8
Haushalts-Einkommen ab 3.000 €	2.933.000	35,6	50,6	44,7	43,4	37,7	36,1	28,4	23,1	19,0	19,1

Online-Einzelangebote von Zeitungen

Online-Monats-Reichweite in % ausgewählter Angebote in Österreich	Internet-Nutzer 14+ in Projektion	MeinBezirk.at	krone.at	heute.at	der standard.at	oe24.at	kleine zeitung.at	kurier.at	nachrichten.at OÖ Nachrichten	tt.com Tiroler Tageszeitung	die presse.com
Gesamt	7.089.000	35,0	48,9	43,6	40,9	36,2	34,8	27,2	22,2	19,2	18,3
Interessen											
Freizeit, Veranstaltungstipps, Kino, Kultur	6.044.000	35,4	49,4	44,2	41,6	36,6	35,1	27,7	22,3	19,3	18,6
Gesundheit, Medizin; gesunde Lebensweise	6.185.000	35,2	49,4	44,1	41,3	36,3	35,1	27,4	22,4	19,5	18,3
Kinder und Familie	3.725.000	34,0	47,6	43,1	39,9	35,5	34,0	26,4	21,5	18,6	17,8
Produkttests, Produktbewertung	5.189.000	35,1	49,4	44,3	41,5	36,6	35,1	27,6	22,4	19,1	18,5
Wirtschaft	4.812.000	36,1	50,9	45,2	42,5	37,6	36,1	28,7	23,3	19,4	19,3

Online-Einzelangebote von Zeitungen

Online-Monats-Reichweite in % ausgewählter Angebote in Österreich	Internet-Nutzer 14+ in Projektion	MeinBezirk.at	krone.at	heute.at	der standard.at	oe24.at	kleine zeitung.at	kurier.at	nachrichten.at OO Nachrichten	tt.com Tiroler Tageszeitung	die presse.com
Gesamt	7.089.000	35,0	48,9	43,6	40,9	36,2	34,8	27,2	22,2	19,2	18,3
Einkommen											
Haushalts-Einkommen ab 3.000 €	2.933.000	35,6	50,6	44,7	43,4	37,7	36,1	28,4	23,1	19,0	19,1
Beruf des Befragten											
Selbstständig/freiberuflich	429.000	35,6	50,6	45,0	44,8	38,6	35,0	30,4	23,2	16,0	19,7
Leitende Angestellte/ Beamte	457.000	34,7	50,8	45,6	47,1	38,3	35,6	28,0	23,2	18,8	19,8

MeinBezirk.at Unique User in Österreich

Unique User in Projektion im Monat in Österreich

MeinBezirk.at 3.353.000 Unique User im Monat¹⁾ 

Bundesländer-Belegungseinheiten von MeinBezirk.at: Unique User ø-Monatswerte in Österreich²⁾

MeinBezirk.at – Burgenland	324.000
MeinBezirk.at – Kärnten	453.000
MeinBezirk.at – Niederösterreich	868.000
MeinBezirk.at – Oberösterreich	974.000
MeinBezirk.at – Salzburg	274.000
MeinBezirk.at – Steiermark	612.000
MeinBezirk.at – Tirol	415.000
MeinBezirk.at – Vorarlberg	*
MeinBezirk.at – Wien	745.000

MeinBezirk.at – Online-Zugriffszahlen

Online-Zugriffszahlen ø-Monatswerte Jänner 2025	Unique Clients	Visits	Page Impressions	AT PI
MeinBezirk.at ¹⁾	4.930.000	17.963.000	124.708.000	97 %
MeinBezirk.at Bundesländer-Belegungseinheiten ²⁾				
MeinBezirk.at – Burgenland	426.000	983.000	9.867.000	
MeinBezirk.at – Kärnten	529.000	1.221.000	16.106.000	
MeinBezirk.at – Niederösterreich	1.205.000	3.281.000	17.195.000	
MeinBezirk.at – Oberösterreich	1.590.000	4.928.000	36.617.000	
MeinBezirk.at – Salzburg	351.000	753.000	3.029.000	
MeinBezirk.at – Steiermark	887.000	2.260.000	20.181.000	
MeinBezirk.at – Tirol	602.000	1.235.000	5.617.000	
MeinBezirk.at – Vorarlberg	61.000	90.000	335.000	
MeinBezirk.at – Wien	922.000	2.444.000	5.709.000	

**AUS LIEBE
ZUR REGION.**