


MeinBezirk

Bundesländer-Mediadaten



MeinBezirk – Ganz Österreich aus einer Hand

MeinBezirk- RegionalMedien Austria gesamt

- 🌀 121 lokale Zeitungsausgaben
- 🌀 39,3 % Print-Reichweite¹⁾
- 🌀 3.051.000 Leser:innen¹⁾
- 🌀 3.363.934 Print-Auflage²⁾

MeinBezirk.at

- 🌀 116 lokale Online-Ausgaben
- 🌀 38,9 % Online-Monats-Reichweite³⁾
- 🌀 2.756.000 Unique User pro Monat³⁾
- 🌀 816.000 Social Media Follower⁴⁾

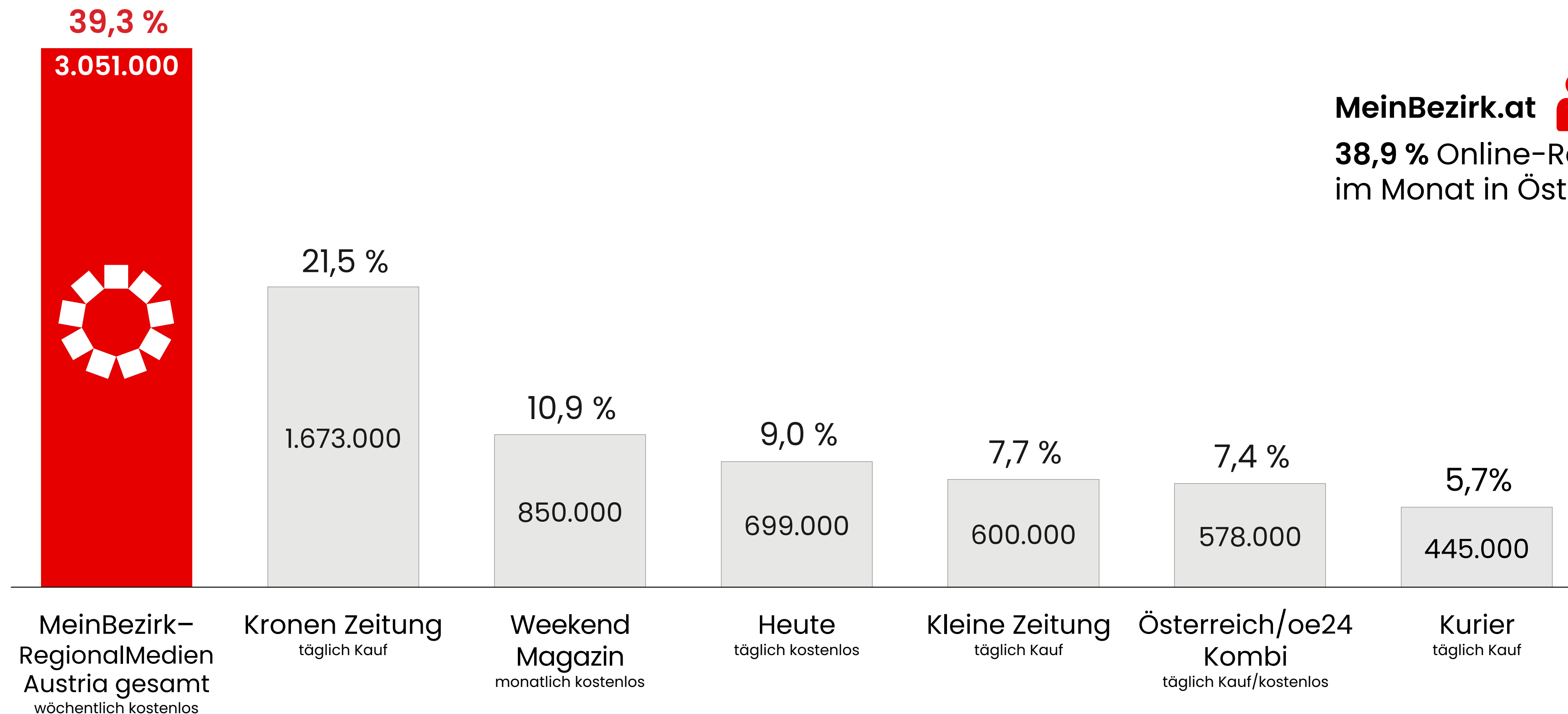
MeinBezirk-RegionalMedien Austria gesamt / MeinBezirk.at

- 🌀 46,6 % CrossMedia-Wochen-Reichweite⁵⁾
- 🌀 3.619.000 CrossMedia-Nutzer:innen pro Woche⁵⁾



Reichweiten in Österreich

Print-Reichweite und Leser:innen von ausgewählten Printmedien in Österreich¹⁾ 

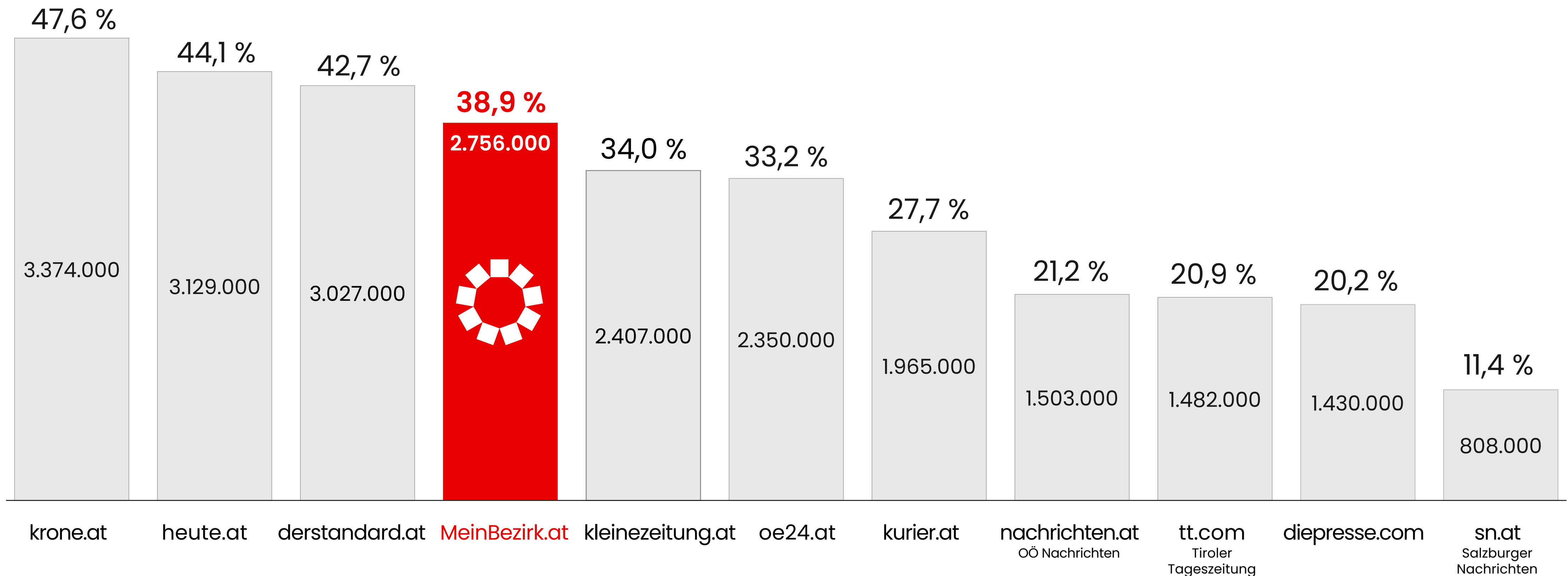


MeinBezirk.at 
38,9 % Online-Reichweite
 im Monat in Österreich²⁾

Auszugsweise Darstellung (Vergleich bezieht sich nur auf die angeführten Medien). ^{1)Quelle:} MA 2023/24 (Erhebungszeitraum 07/2023-06/2024). Netto-Print-Reichweite: Leser pro Ausgabe in % und in Projektion in Österreich 14plus, max. Schwankungsbreite ±0,8%. MeinBezirk-RegionalMedien Austria gesamt: Bezirksblätter-MeinBezirk Burgenland, Niederösterreich, Salzburg, Tirol; Woche-MeinBezirk Kärnten, Steiermark; Bezirkszeitung-MeinBezirk Wien; Kooperationspartner: BezirksRundschau-MeinBezirk Oberösterreich, Regionalzeitungen-MeinBezirk Vorarlberg. ^{2)Quelle:} ÖWA 09/2024: Netto-Online-Reichweite: Unique User in % im Monat auf Basis Internetnutzer 14plus in Österreich. Die angeführten Mediadaten unterliegen einer statistischen Schwankungsbreite. Druck- und Satzfehler vorbehalten.

Online-Einzelangebote von Zeitungen

Online-Monats-Reichweite ausgewählter Angebote auf Basis Internetnutzer in Österreich 



MeinBezirk – Reichweiten Print und Online

Print-Reichweite und Online-Monats-Reichweite in Österreich und den Bundesländern

MeinBezirk–RegionalMedien Austria gesamt

39,3 % Print-Reichweite¹⁾ 

MeinBezirk–Print-Reichweite im Bundesland¹⁾

Bezirksblätter–MeinBezirk im Burgenland **50,9 %**

Woche–MeinBezirk in Kärnten **39,2 %**

Bezirksblätter–MeinBezirk in Niederösterreich **36,6 %**

BezirksRundschau–MeinBezirk in Oberösterreich **48,4 %**

Bezirksblätter–MeinBezirk in Salzburg **43,3 %**

Woche–MeinBezirk in der Steiermark **40,0 %**

Bezirksblätter–MeinBezirk in Tirol **53,6 %**

RegionalZeitungen–MeinBezirk in Vorarlberg **35,6 %**

BezirksZeitung–MeinBezirk in Wien **20,9 %**

MeinBezirk.at

38,9 % Online-Monats-Reichweite²⁾ 

MeinBezirk.at–Online-Reichweite im Bundesland³⁾

MeinBezirk.at im Burgenland **41,1 %**

MeinBezirk.at in Kärnten **33,8 %**

MeinBezirk.at in Niederösterreich **32,0 %**

MeinBezirk.at in Oberösterreich **38,8 %**

MeinBezirk.at in Salzburg **29,9 %**

MeinBezirk.at in der Steiermark **36,1 %**

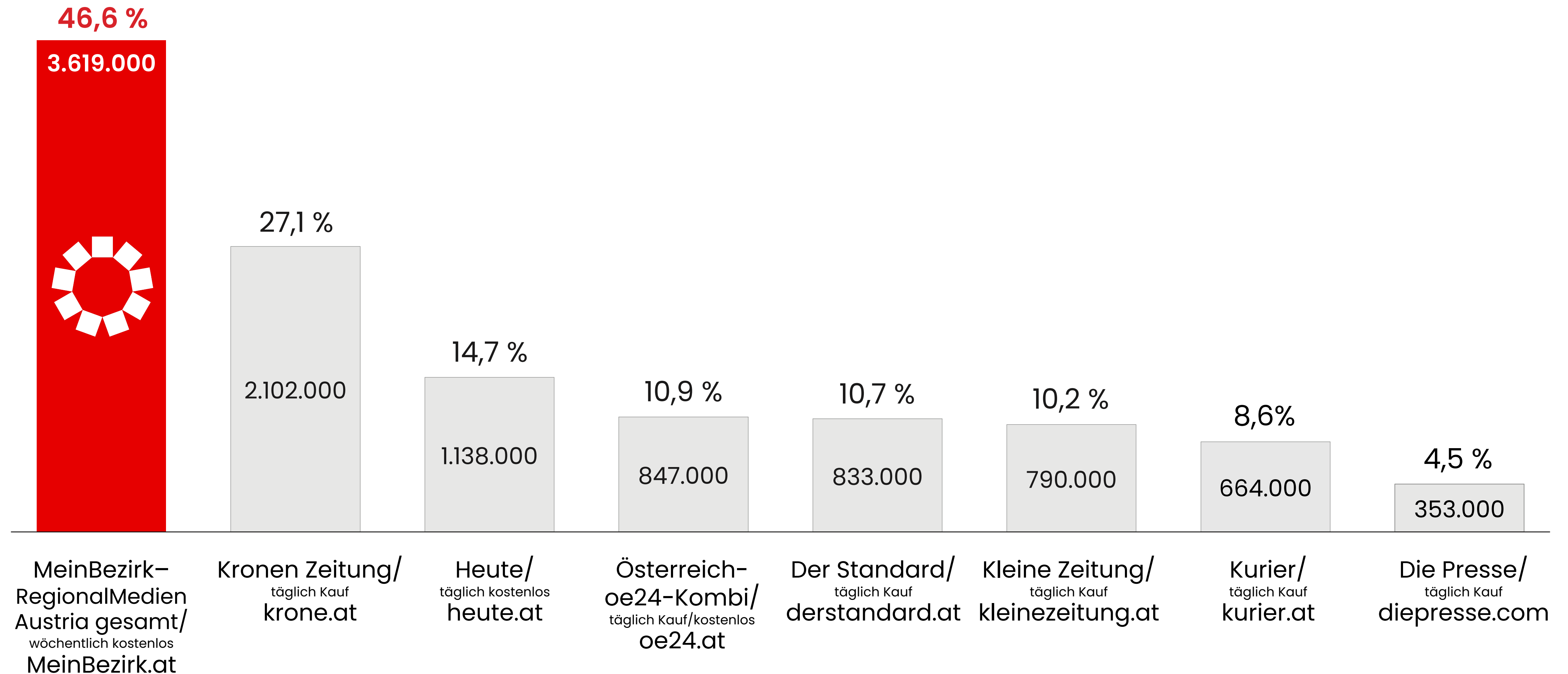
MeinBezirk.at in Tirol **39,0 %**

MeinBezirk.at in Vorarlberg **16,5 %**

MeinBezirk.at in Wien **27,2 %**

CrossMedia-Reichweite in Österreich

CrossMediaReach und CrossMedia-Nutzer:innen von ausgewählten Printmedien 



MeinBezirk – CrossMedia-Reichweite

CrossMediaReach und CrossMedia-Nutzer:innen in Österreich und den Bundesländern

MeinBezirk–RegionalMedien Austria gesamt/MeinBezirk.at

46,6 % CrossMediaReach und 3.619.000 CrossMedia-Nutzer:innen 

BezirksBlätter–MeinBezirk/MeinBezirk.at im Burgenland	60,3 %	CrossMediaReach	157.000	CrossMedia-Nutzer:innen
Woche–MeinBezirk/MeinBezirk.at in Kärnten	52,8 %	CrossMediaReach	259.000	CrossMedia-Nutzer:innen
BezirksBlätter–MeinBezirk/MeinBezirk.at in NÖ	43,4 %	CrossMediaReach	638.000	CrossMedia-Nutzer:innen
BezirksRundschau–MeinBezirk/MeinBezirk.at in OÖ	56,3 %	CrossMediaReach	726.000	CrossMedia-Nutzer:innen
BezirksBlätter–MeinBezirk/MeinBezirk.at in Salzburg	48,4 %	CrossMediaReach	233.000	CrossMedia-Nutzer:innen
Woche–MeinBezirk/MeinBezirk.at in der Steiermark	49,2 %	CrossMediaReach	536.000	CrossMedia-Nutzer:innen
BezirksBlätter–MeinBezirk/MeinBezirk.at in Tirol	61,9 %	CrossMediaReach	407.000	CrossMedia-Nutzer:innen
RegionalZeitungen–MeinBezirk/MeinBezirk.at in Vorarlberg	38,2 %	CrossMediaReach	131.000	CrossMedia-Nutzer:innen
MeinBezirk–BezirkZeitung/MeinBezirk.at in Wien	27,5 %	CrossMediaReach	464.000	CrossMedia-Nutzer:innen

MeinBezirk Burgenland

Bezirksblätter–MeinBezirk im Burgenland

- 🌀 6 lokale Zeitungsausgaben
- 🌀 50,9 % Print-Reichweite¹⁾
- 🌀 133.000 Leser:innen¹⁾
- 🌀 127.756 Print-Auflage²⁾

MeinBezirk.at–Burgenland

- 🌀 6 lokale Online-Ausgaben
- 🌀 326.000 Unique User pro Monat³⁾
- 🌀 51.000 Social Media Follower⁴⁾

Bezirksblätter–MeinBezirk / MeinBezirk.at im Burgenland

- 🌀 60,3 % CrossMedia-Wochen-Reichweite⁵⁾
- 🌀 157.000 CrossMedia-Nutzer:innen pro Woche⁵⁾



Stark lokal verankert im Burgenland

Bezirksblätter–MeinBezirk Burgenland

6 lokale Zeitungsausgaben

MeinBezirk.at–Burgenland

6 lokale Online-Ausgaben

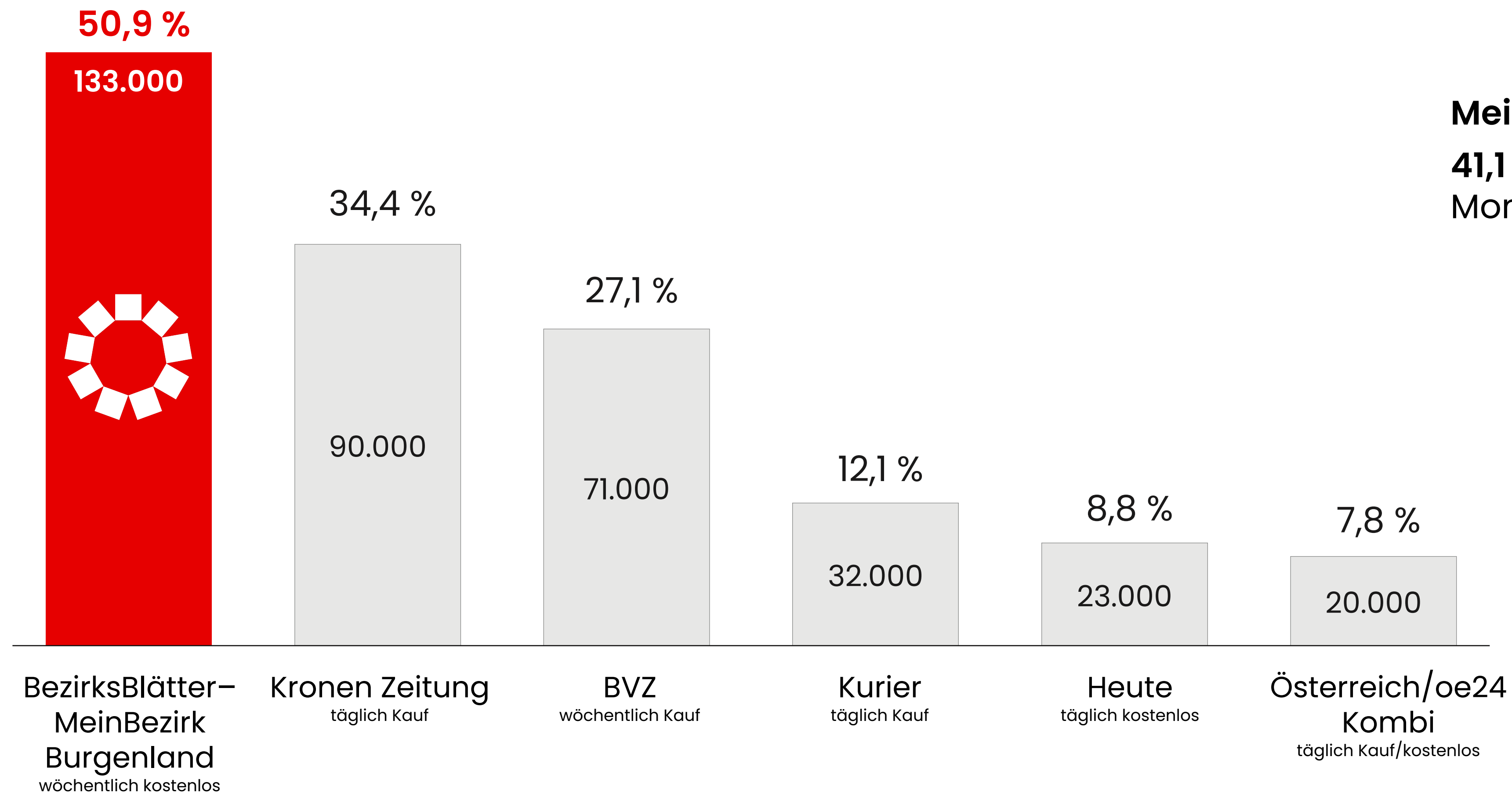
5 Geschäftsstellen

mit lokalen Redaktionen



Reichweiten im Burgenland

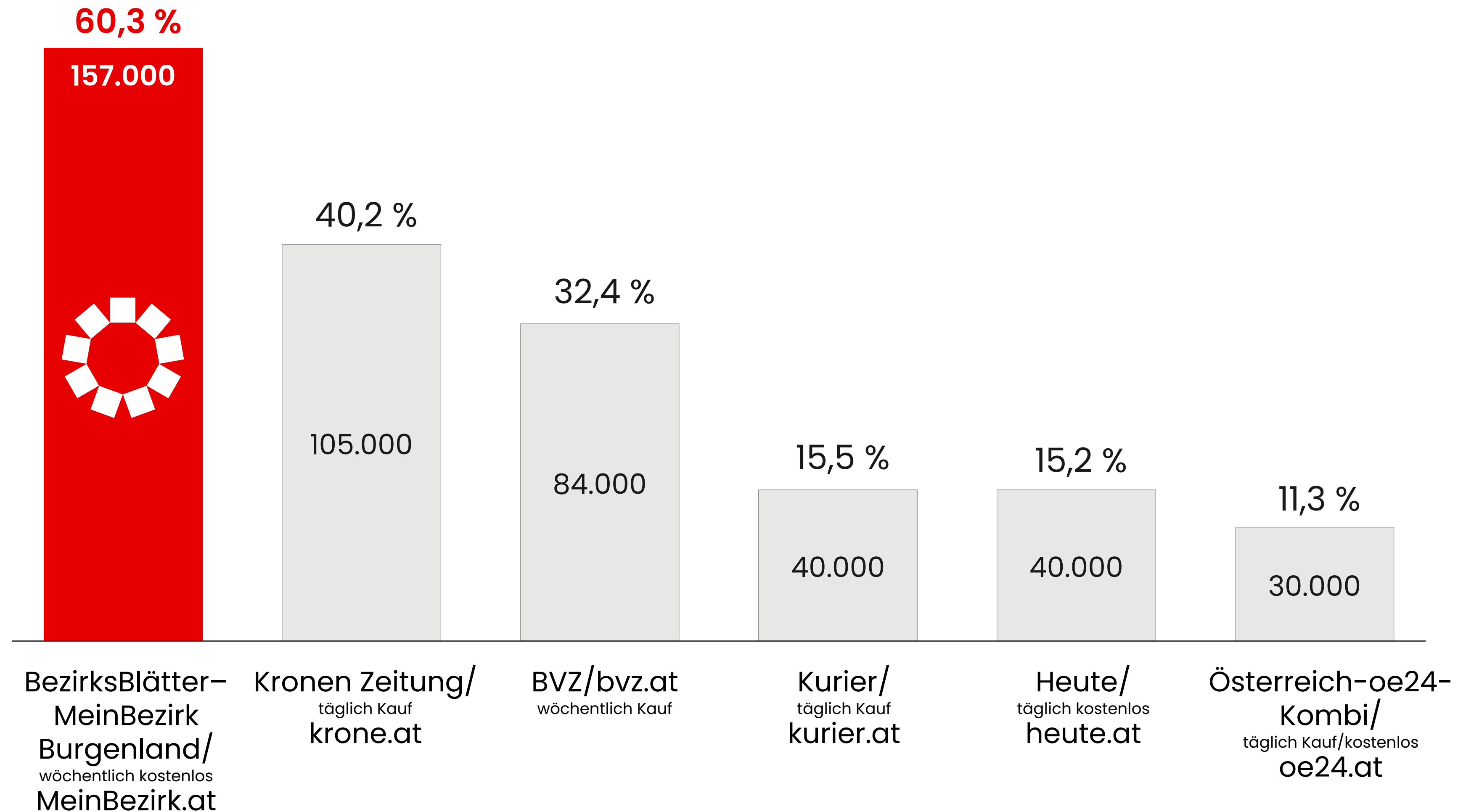
Print-Reichweite und Leser:innen ausgewählter Printmedien im Burgenland¹⁾ 



MeinBezirk.at 
41,1 % Online-Reichweite pro
 Monat im Burgenland²⁾

CrossMedia-Reichweite im Burgenland

CrossMediaReach und CrossMedia-Nutzer:innen von ausgewählten Printmedien 



MeinBezirk Kärnten

Woche–MeinBezirk in Kärnten

- 🌀 8 lokale Zeitungsausgaben
- 🌀 39,2 % Print–Reichweite¹⁾
- 🌀 192.000 Leser:innen¹⁾
- 🌀 236.221 Print–Auflage²⁾

MeinBezirk.at–Kärnten

- 🌀 8 lokale Online–Ausgaben
- 🌀 436.000 Unique User pro Monat³⁾
- 🌀 471.000 Unique Clients pro Monat⁴⁾
- 🌀 99,000 Social Media Follower⁵⁾

Woche–MeinBezirk / MeinBezirk.at in Kärnten

- 🌀 52,8 % CrossMedia–Wochen–Reichweite⁶⁾
- 🌀 259.000 CrossMedia–Nutzer:innen pro Woche⁶⁾



In Kärnten stark lokal verankert

Woche–MeinBezirk Kärnten
8 lokale Zeitungsausgaben

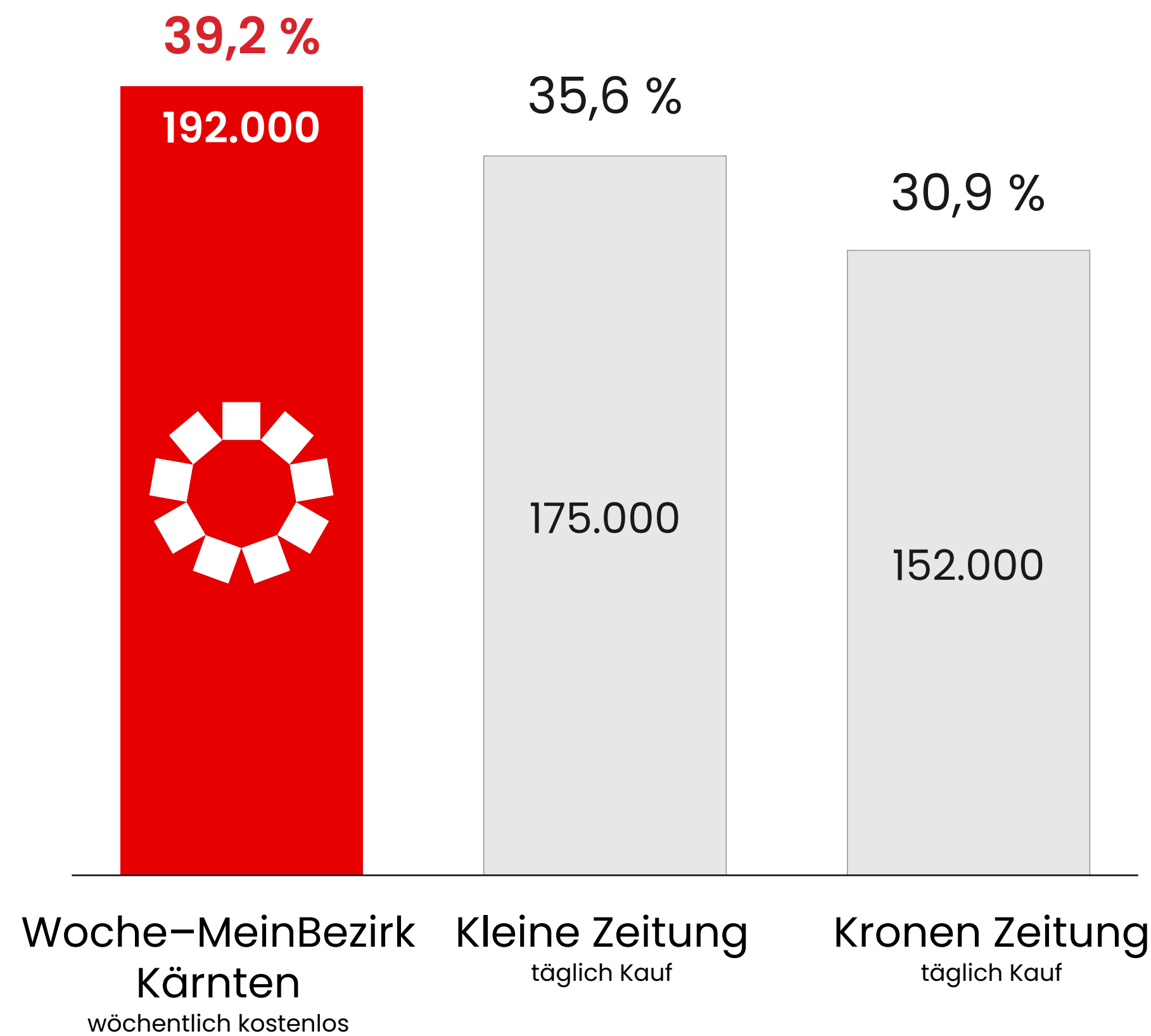
MeinBezirk.at–Kärnten
8 lokale Online-Ausgaben

8 Geschäftsstellen mit
lokalen Redaktionen



Reichweiten in Kärnten

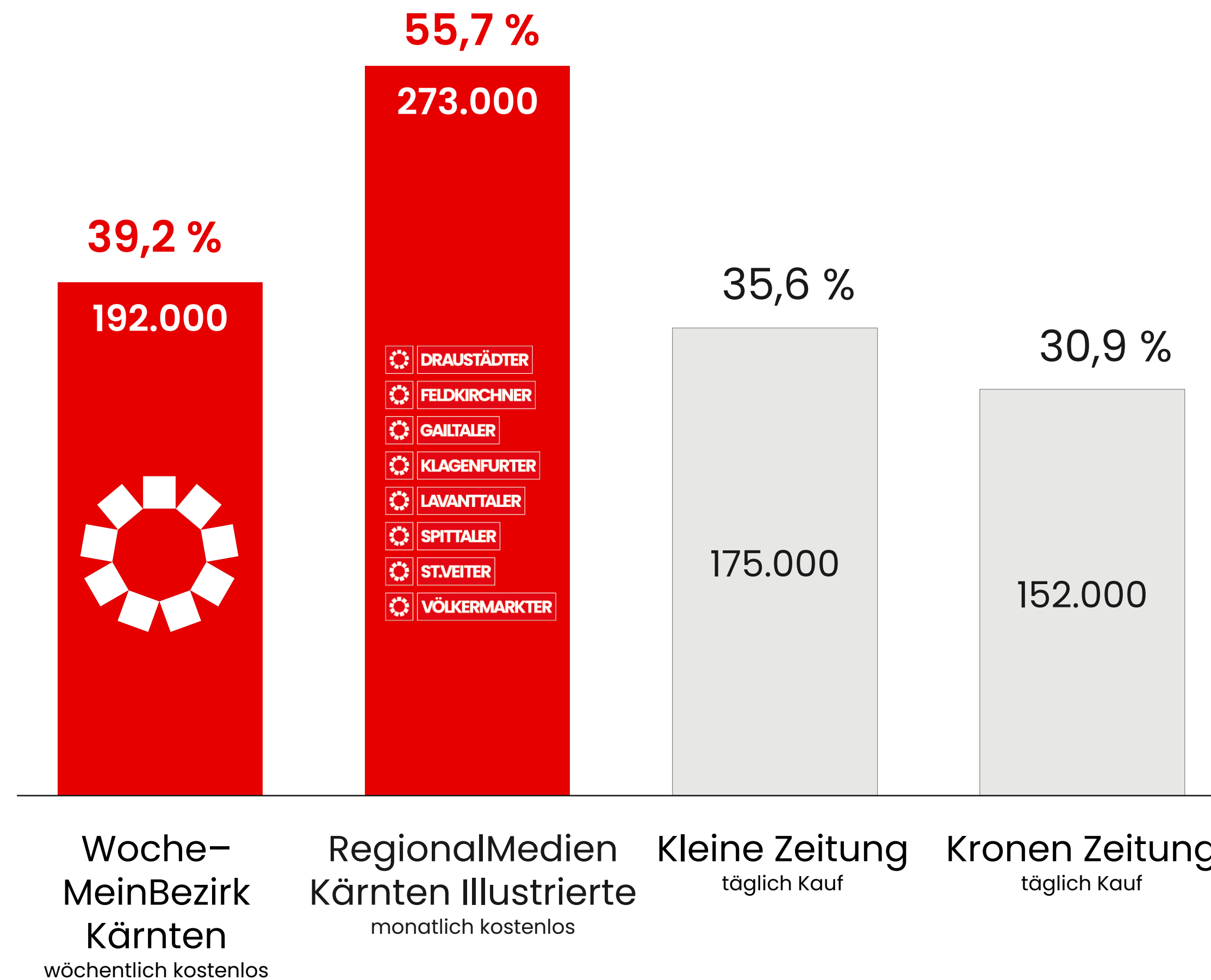
Print-Reichweite und Leser:innen ausgewählter Printmedien in Kärnten¹⁾ 



MeinBezirk.at 
33,8 % Online-Reichweite
 pro Monat Kärnten²⁾

Reichweiten in Kärnten

Print-Reichweite und Leser:innen ausgewählter Printmedien in Kärnten¹⁾ 

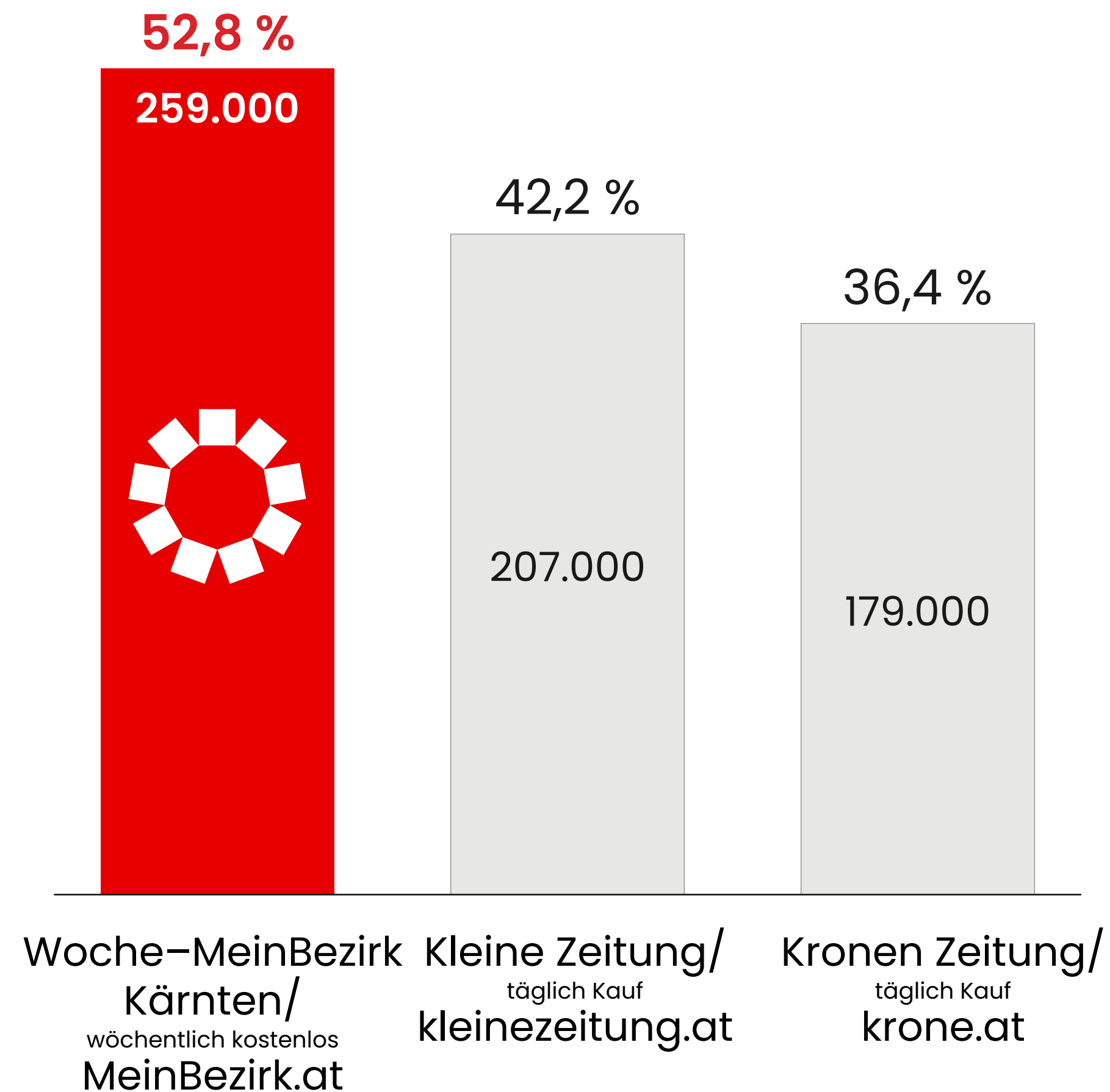


MeinBezirk.at 
33,8 % Online-Reichweite
 pro Monat Kärnten²⁾

Auszugsweise Darstellung (Vergleich bezieht sich nur auf die angeführten Medien). ^{1)Quelle:} MA 2023/24 (Erhebungszeitraum 07/2023-06/2024). Netto-Print-Reichweite: Leser pro Ausgabe in % und in Projektion in Kärnten 14plus, max. Schwankungsbreite ±2,7%. ^{2)Quelle:} ÖWA Q 2024-II: Netto-Reichweite in Unique User in % für einen durchschnittlichen Monat auf Basis Internetnutzer 14plus in Kärnten. Die angeführten Mediadaten unterliegen einer statistischen Schwankungsbreite. Druck- und Satzfehler vorbehalten.

CrossMedia-Reichweite in Kärnten

CrossMediaReach und CrossMedia-Nutzer:innen von ausgewählten Printmedien 



MeinBezirk Niederösterreich

Bezirksblätter–MeinBezirk in Niederösterreich

- 🌀 26 lokale Zeitungsausgaben
- 🌀 36,6 % Print–Reichweite¹⁾
- 🌀 538.000 Leser:innen¹⁾
- 🌀 729.394 Print–Auflage²⁾

MeinBezirk.at–Niederösterreich

- 🌀 26 lokale Online–Ausgaben
- 🌀 797.000 Unique User pro Monat³⁾
- 🌀 911.000 Unique Clients pro Monat⁴⁾
- 🌀 146.000 Social Media Follower⁵⁾

Bezirksblätter–MeinBezirk / MeinBezirk.at in Niederösterreich

- 🌀 43,4 % CrossMedia–Wochen–Reichweite⁶⁾
- 🌀 638.000 CrossMedia–Nutzer:innen pro Woche⁶⁾



Stark lokal verankert in Niederösterreich

**BezirksBlätter–MeinBezirk
Niederösterreich**

26 lokale Zeitungsausgaben

MeinBezirk.at–Niederösterreich

26 lokale Online-Ausgaben

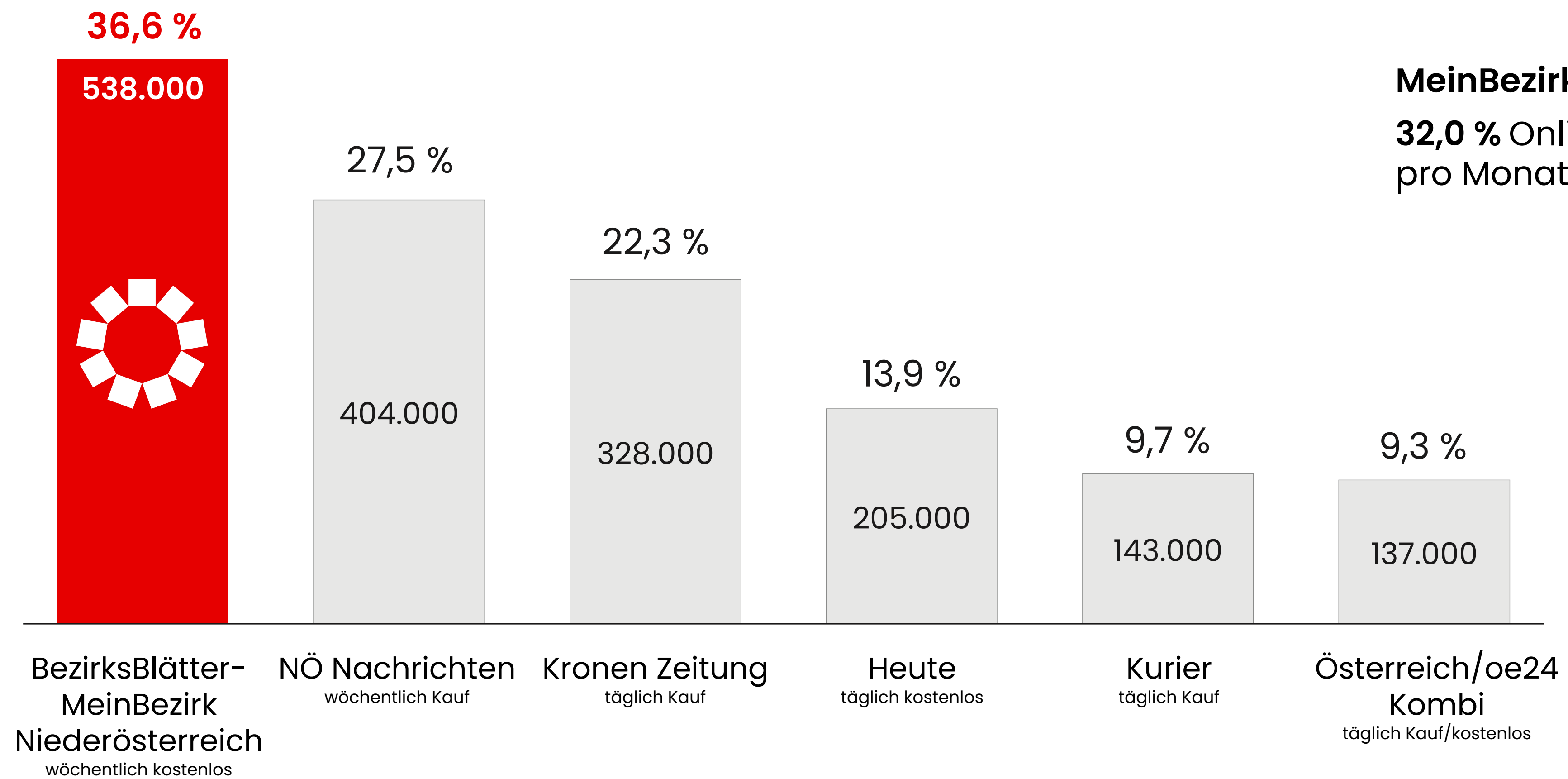
19 Geschäftsstellen

mit lokalen Redaktionen



Reichweiten in Niederösterreich

Print-Reichweite und Leser:innen ausgewählter Printmedien in Niederösterreich¹⁾ 

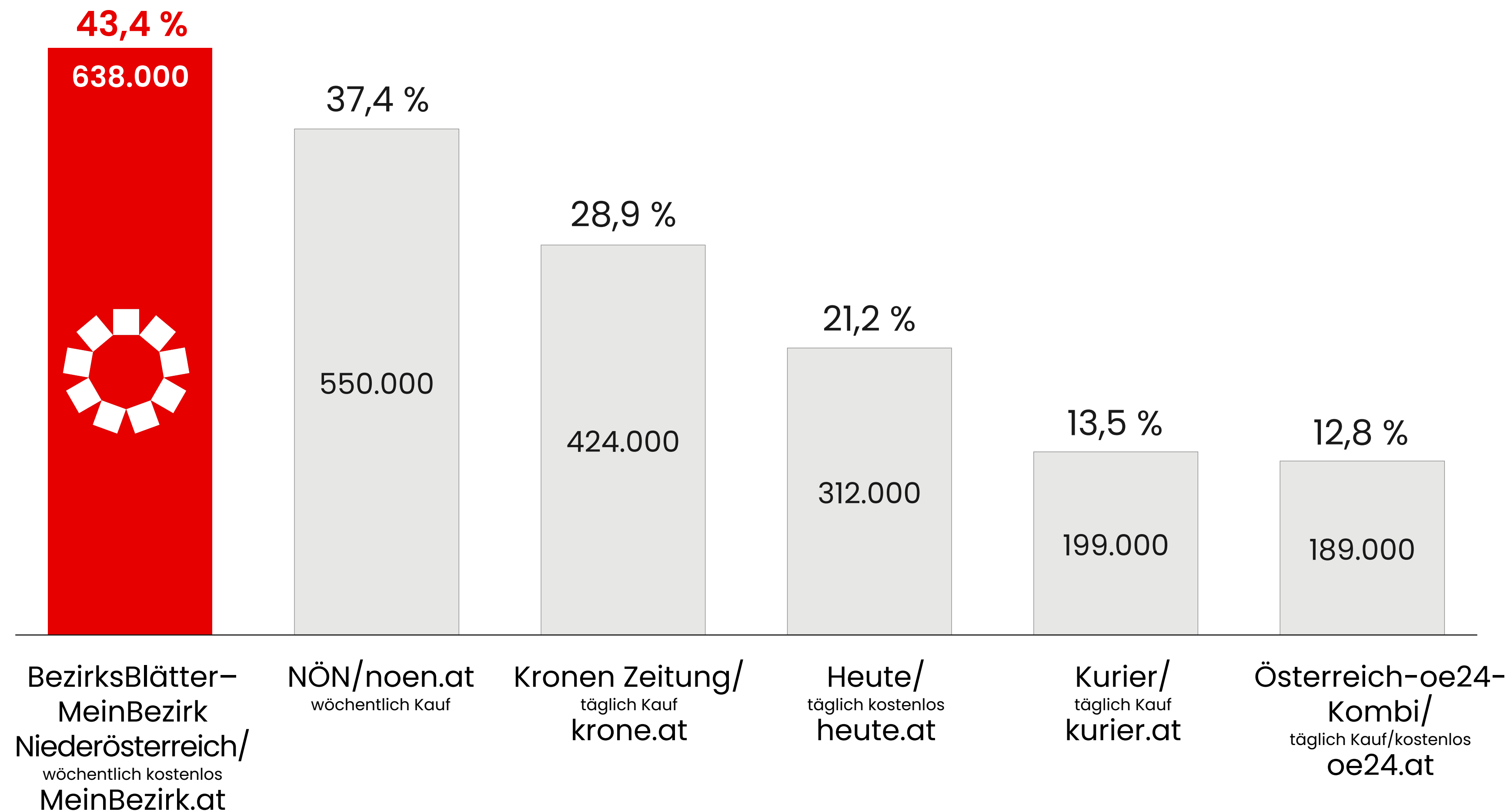


MeinBezirk.at 
32,0 % Online-Reichweite
 pro Monat in Niederösterreich²⁾

Auszugsweise Darstellung (Vergleich bezieht sich nur auf die angeführten Medien). ¹⁾Quelle: MA 2023/24 (Erhebungszeitraum 07/2023-06/2024). Netto-Print-Reichweite: Leser pro Ausgabe in % und in Projektion in Niederösterreich 14plus, max. Schwankungsbreite ±2,0%. ²⁾Quelle: ÖWA Q 2024-II: Netto-Reichweite in Unique User in % für einen durchschnittlichen Monat auf Basis Internetnutzer 14plus in Niederösterreich. Die angeführten Mediadaten unterliegen einer statistischen Schwankungsbreite. Druck- und Satzfehler vorbehalten.

CrossMedia-Reichweite in Niederösterreich

CrossMediaReach und CrossMedia-Nutzer:innen von ausgewählten Printmedien 



MeinBezirk Oberösterreich

BezirksRundschau–MeinBezirk in Oberösterreich



- 🌀 17 lokale Zeitungsausgaben
- 🌀 48,4 % Print-Reichweite¹⁾
- 🌀 624.000 Leser:innen¹⁾
- 🌀 592.956 Print-Auflage²⁾

MeinBezirk.at–Oberösterreich



- 🌀 16 lokale Online-Ausgaben
- 🌀 909.000 Unique User pro Monat³⁾
- 🌀 1.107.000 Unique Clients pro Monat⁴⁾
- 🌀 197.000 Social Media Follower⁵⁾

BezirksRundschau–MeinBezirk / MeinBezirk.at in Oberösterreich



- 🌀 56,3 % CrossMedia–Wochen–Reichweite⁶⁾
- 🌀 726.000 CrossMedia–Nutzer:innen pro Woche⁶⁾



Stark lokal verankert in Oberösterreich

BezirksRundSchau–MeinBezirk Oberösterreich

17 lokale Zeitungsausgaben

MeinBezirk.at–Oberösterreich

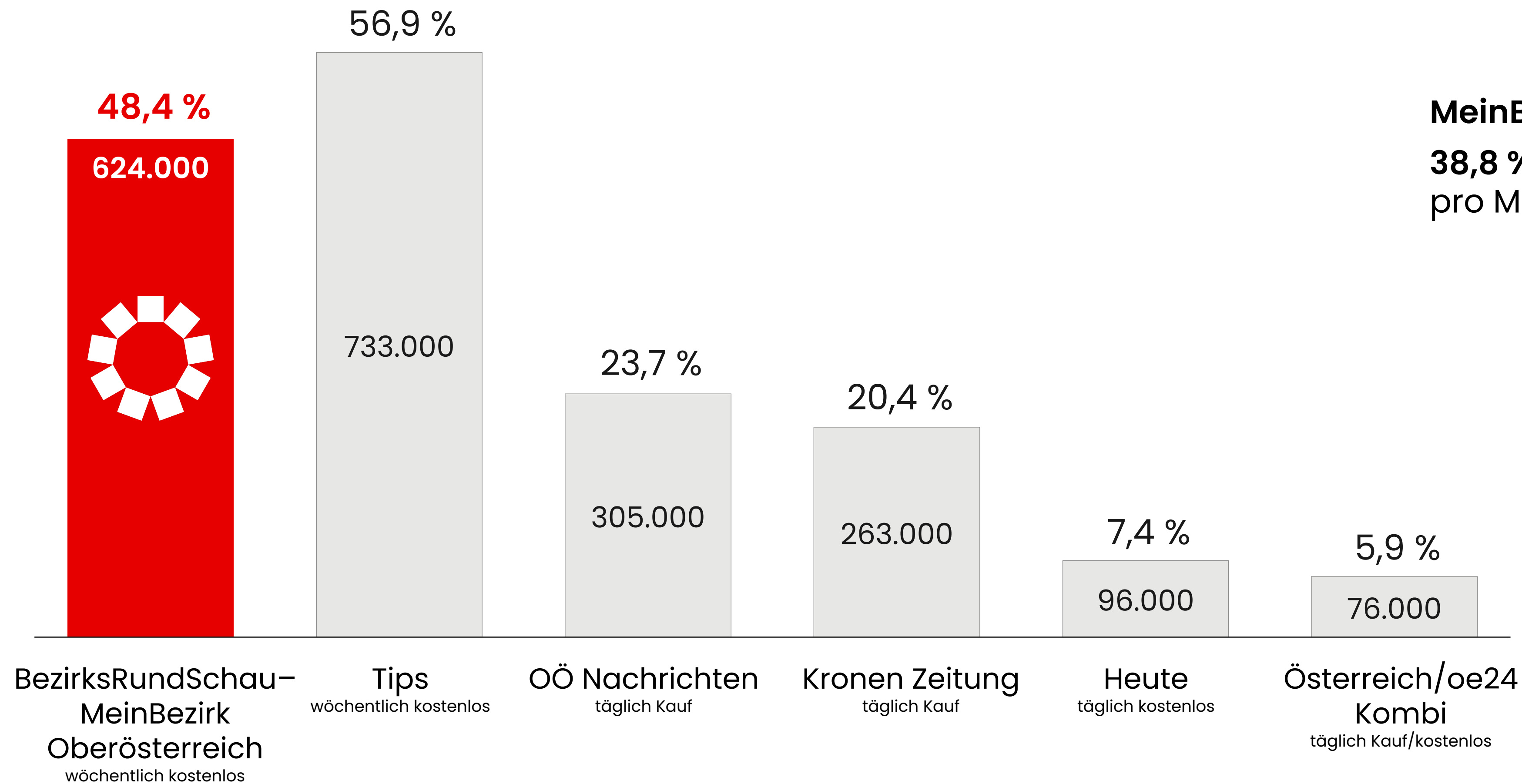
16 lokale Online-Ausgaben

13 Geschäftsstellen
mit lokalen Redaktionen



Reichweiten in Oberösterreich

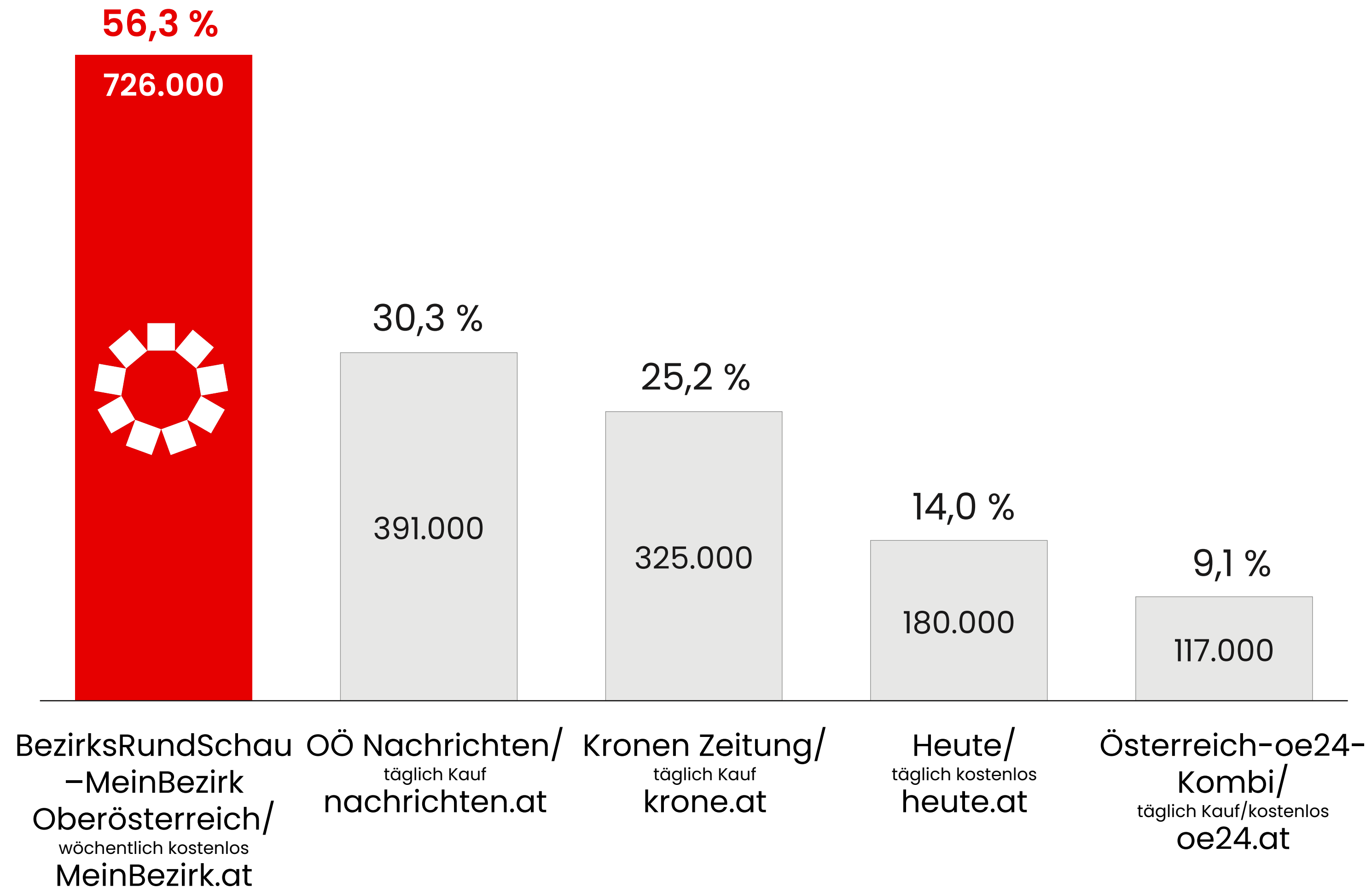
Print-Reichweite und Leser:innen ausgewählter Printmedien in Oberösterreich¹⁾ 



MeinBezirk.at 
38,8 % Online-Reichweite
 pro Monat in Oberösterreich²⁾

CrossMedia-Reichweite in Oberösterreich

CrossMediaReach und CrossMedia-Nutzer:innen von ausgewählten Printmedien   



MeinBezirk Salzburg

Bezirksblätter–MeinBezirk in Salzburg

- 🌀 7 lokale Zeitungsausgaben
- 🌀 43,3 % Print–Reichweite¹⁾
- 🌀 209.000 Leser:innen¹⁾
- 🌀 200.428 Print–Auflage²⁾

MeinBezirk.at–Salzburg

- 🌀 6 lokale Online–Ausgaben
- 🌀 343.000 Unique User pro Monat³⁾
- 🌀 38.000 Social Media Follower⁴⁾

Bezirksblätter–MeinBezirk / MeinBezirk.at in Salzburg

- 🌀 48,4 % CrossMedia–Wochen–Reichweite⁵⁾
- 🌀 233.000 CrossMedia–Nutzer:innen pro Woche⁵⁾

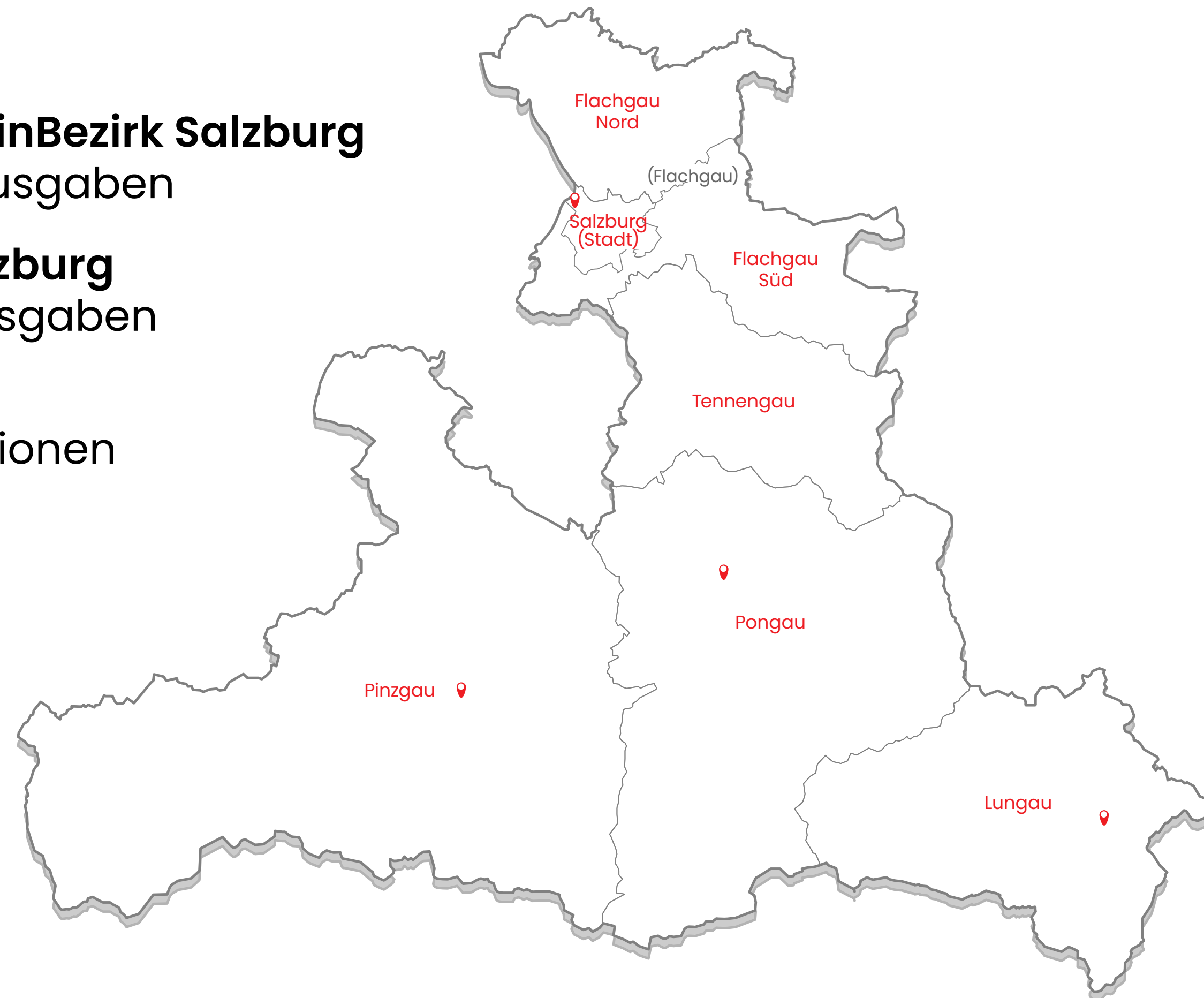


Stark lokal verankert in Salzburg

BezirksBlätter–MeinBezirk Salzburg
7 lokale Zeitungsausgaben

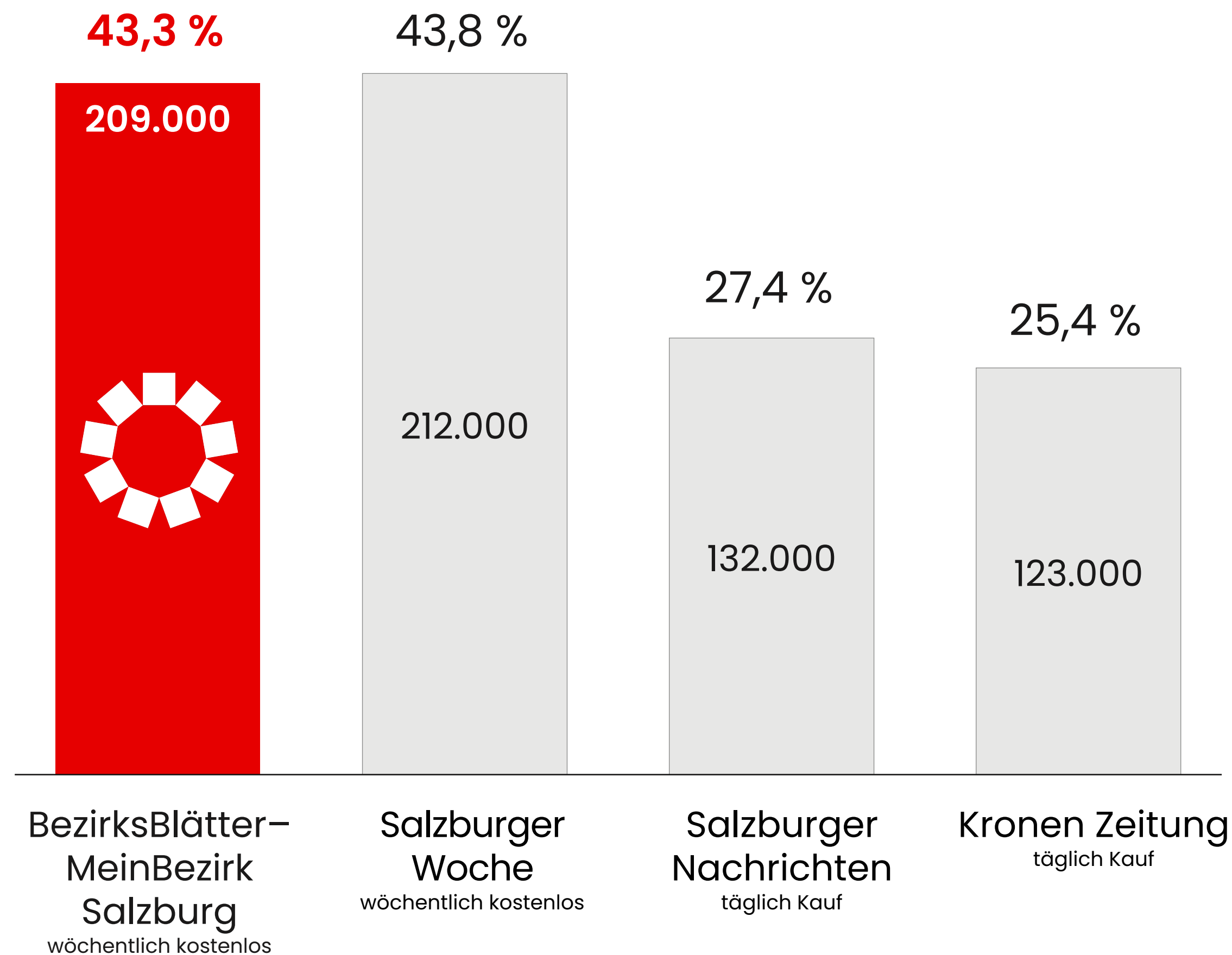
MeinBezirk.at–Salzburg
6 lokale Online-Ausgaben

4 Geschäftsstellen
mit lokalen Redaktionen



Reichweiten in Salzburg

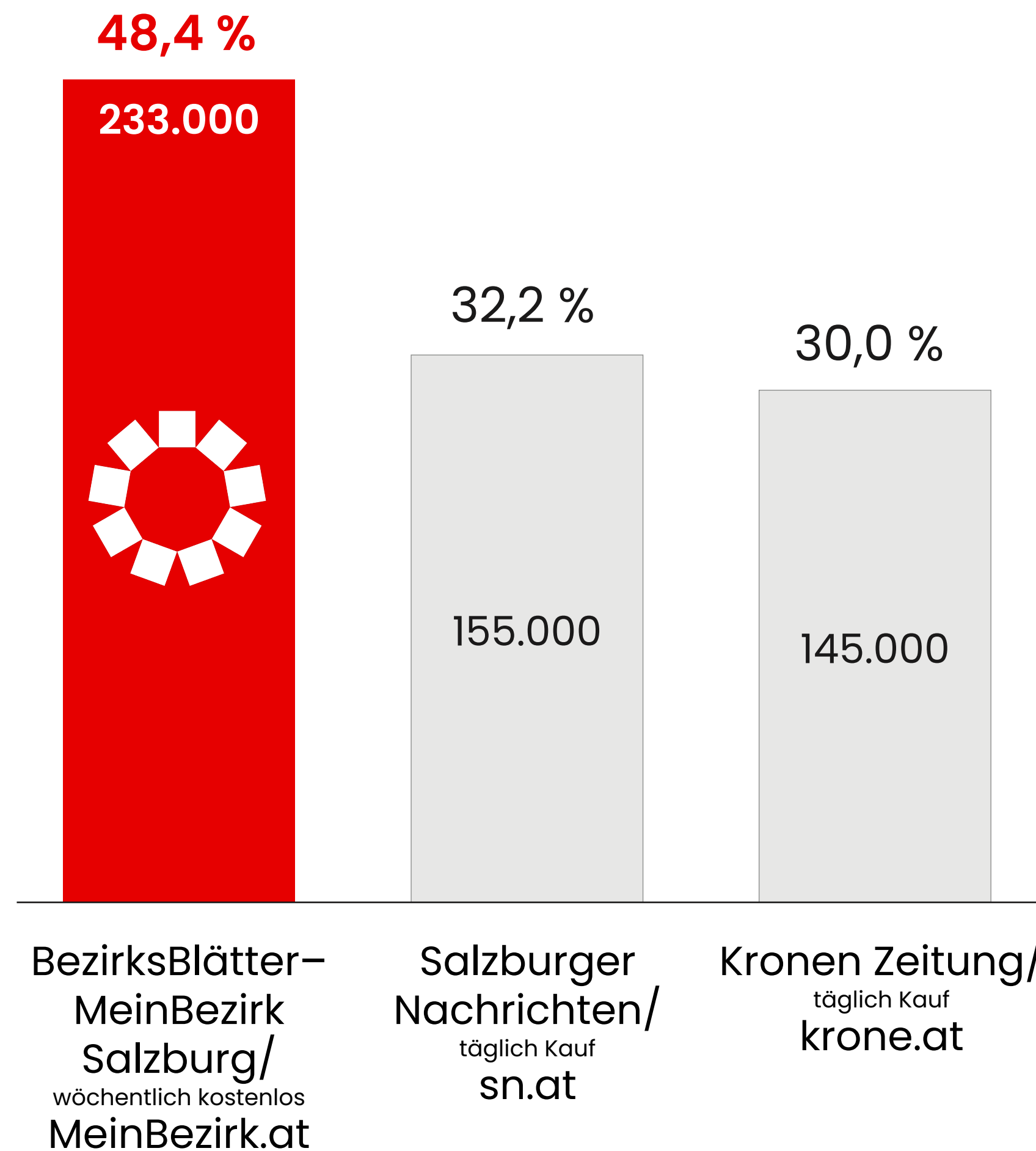
Print-Reichweite und Leser:innen ausgewählter Printmedien in Salzburg¹⁾ 



MeinBezirk.at 
29,9 % Online-Reichweite
pro Monat in Salzburg²⁾

CrossMedia-Reichweite in Salzburg

CrossMediaReach und CrossMedia-Nutzer:innen von ausgewählten Printmedien



MeinBezirk Steiermark

Woche–MeinBezirk in der Steiermark

- 🌀 17 lokale Zeitungsausgaben
- 🌀 40,0 % Print-Reichweite¹⁾
- 🌀 436.000 Leser:innen¹⁾
- 🌀 562.241 Print-Auflage²⁾

MeinBezirk.at– Steiermark

- 🌀 14 lokale Online-Ausgaben
- 🌀 710.000 Unique User pro Monat³⁾
- 🌀 115.000 Social Media Follower⁴⁾

Woche–MeinBezirk / MeinBezirk.at in der Steiermark

- 🌀 49,2 % CrossMedia–Wochen–Reichweite⁵⁾
- 🌀 536.000 CrossMedia–Nutzer:innen pro Woche⁵⁾



Stark lokal verankert in der Steiermark

Woche–MeinBezirk Steiermark

17 lokale Zeitungsausgaben

MeinBezirk.at–Steiermark

14 lokale Online-Ausgaben

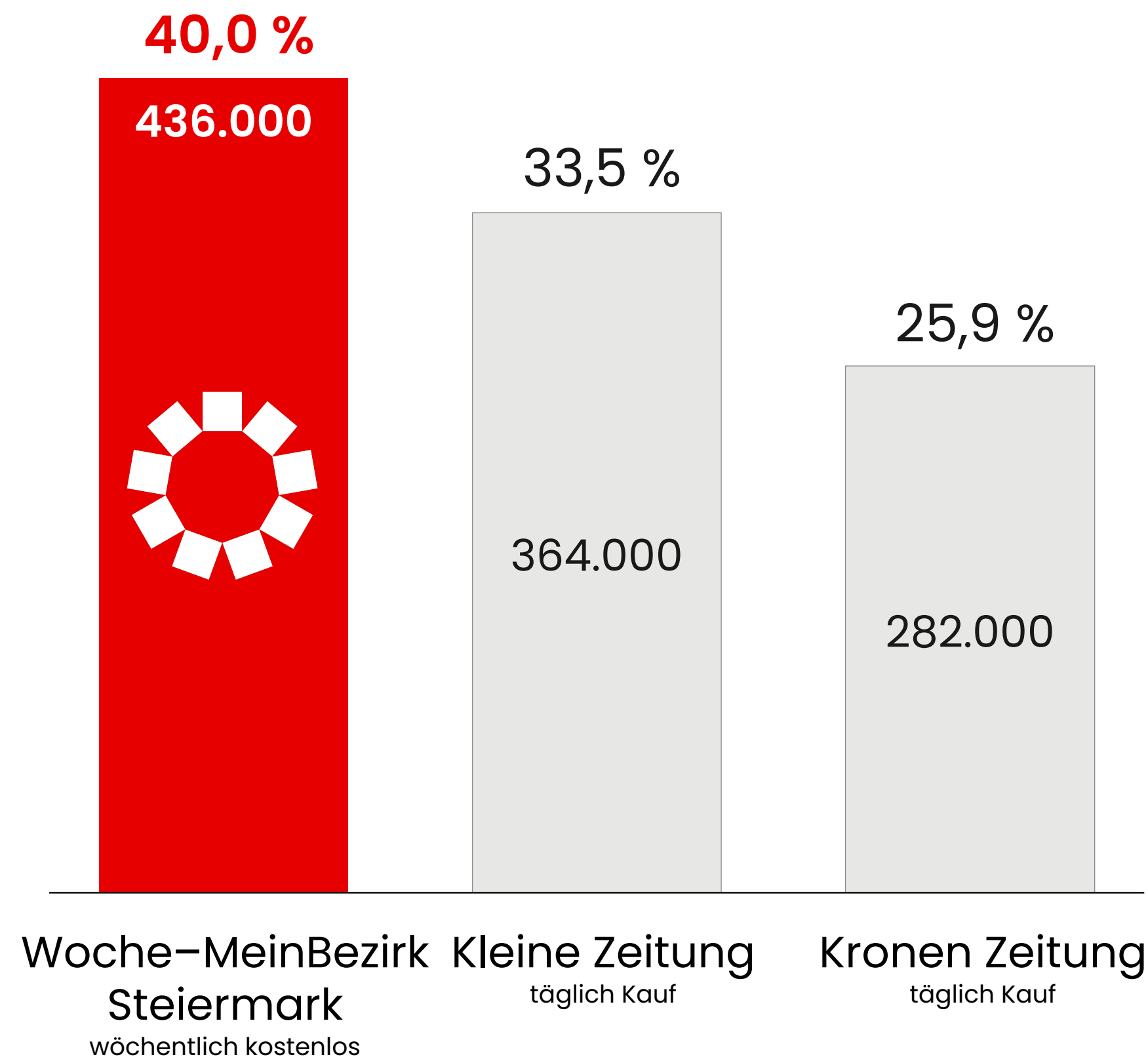
17 Geschäftsstellen

mit lokalen Redaktionen



Reichweiten in der Steiermark

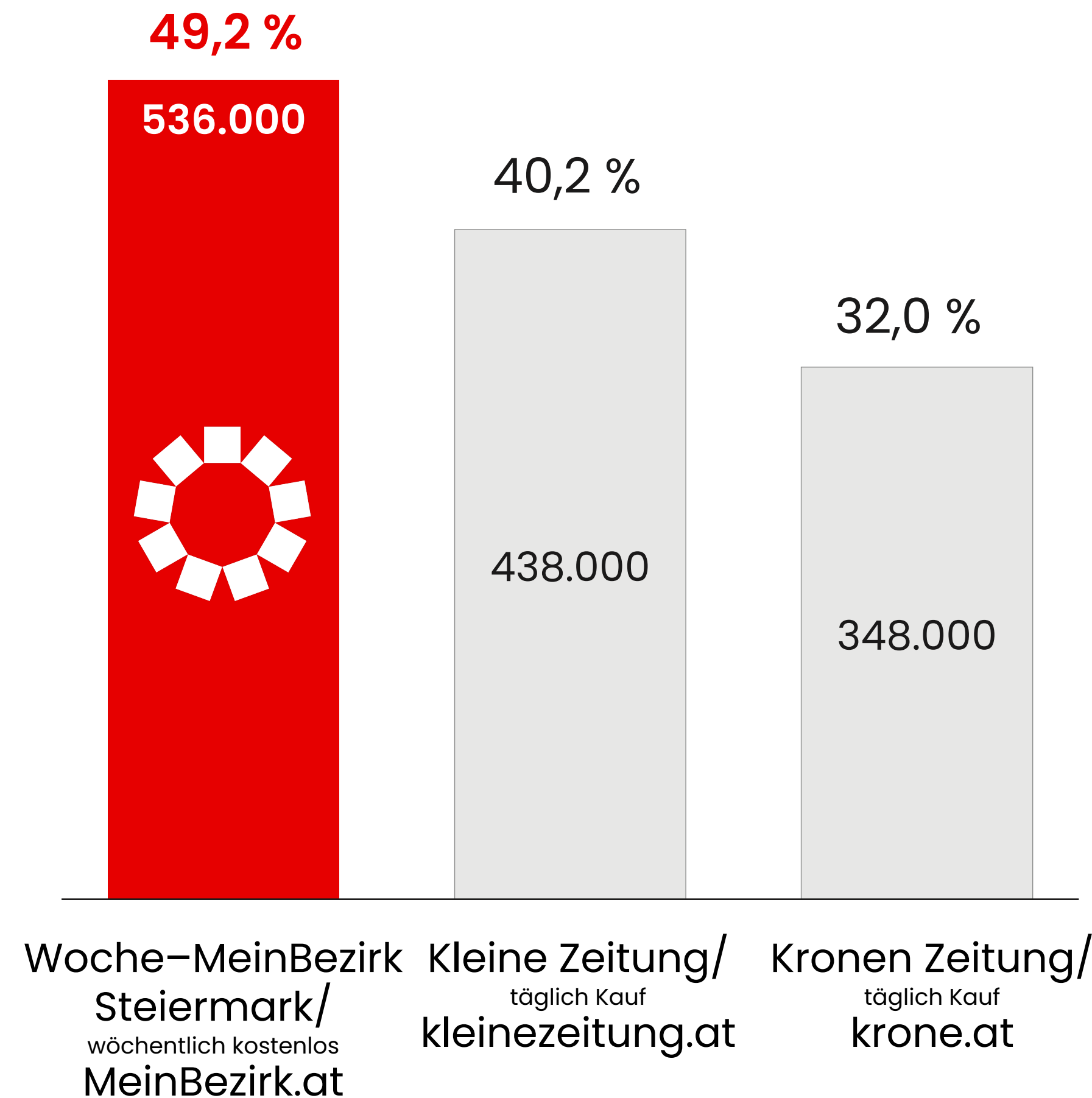
Print-Reichweite und Leser:innen ausgewählter Printmedien in der Steiermark¹⁾ 



MeinBezirk.at 
 36,1 % Online-Reichweite
 pro Monat in Steiermark²⁾

CrossMedia-Reichweite in der Steiermark

CrossMediaReach und CrossMedia-Nutzer:innen von ausgewählten Printmedien 



MeinBezirk Tirol

BezirksBlätter–MeinBezirk in Tirol

- 🌀 12 lokale Zeitungsausgaben
- 🌀 53,6 % Print-Reichweite¹⁾
- 🌀 352.000 Leser:innen¹⁾
- 🌀 277.000 Print-Auflage²⁾

MeinBezirk.at–Tirol

- 🌀 12 lokale Online-Ausgaben
- 🌀 401.000 Unique User pro Monat³⁾
- 🌀 407.000 Unique Clients pro Monat⁴⁾
- 🌀 72.000 Social Media Follower⁵⁾

BezirksBlätter–MeinBezirk / MeinBezirk.at in Tirol

- 🌀 61,9 % CrossMedia-Wochen-Reichweite⁶⁾
- 🌀 407.000 CrossMedia-Nutzer:innen pro Woche⁶⁾



Stark lokal verankert in Tirol

BezirksBlätter–MeinBezirk Tirol

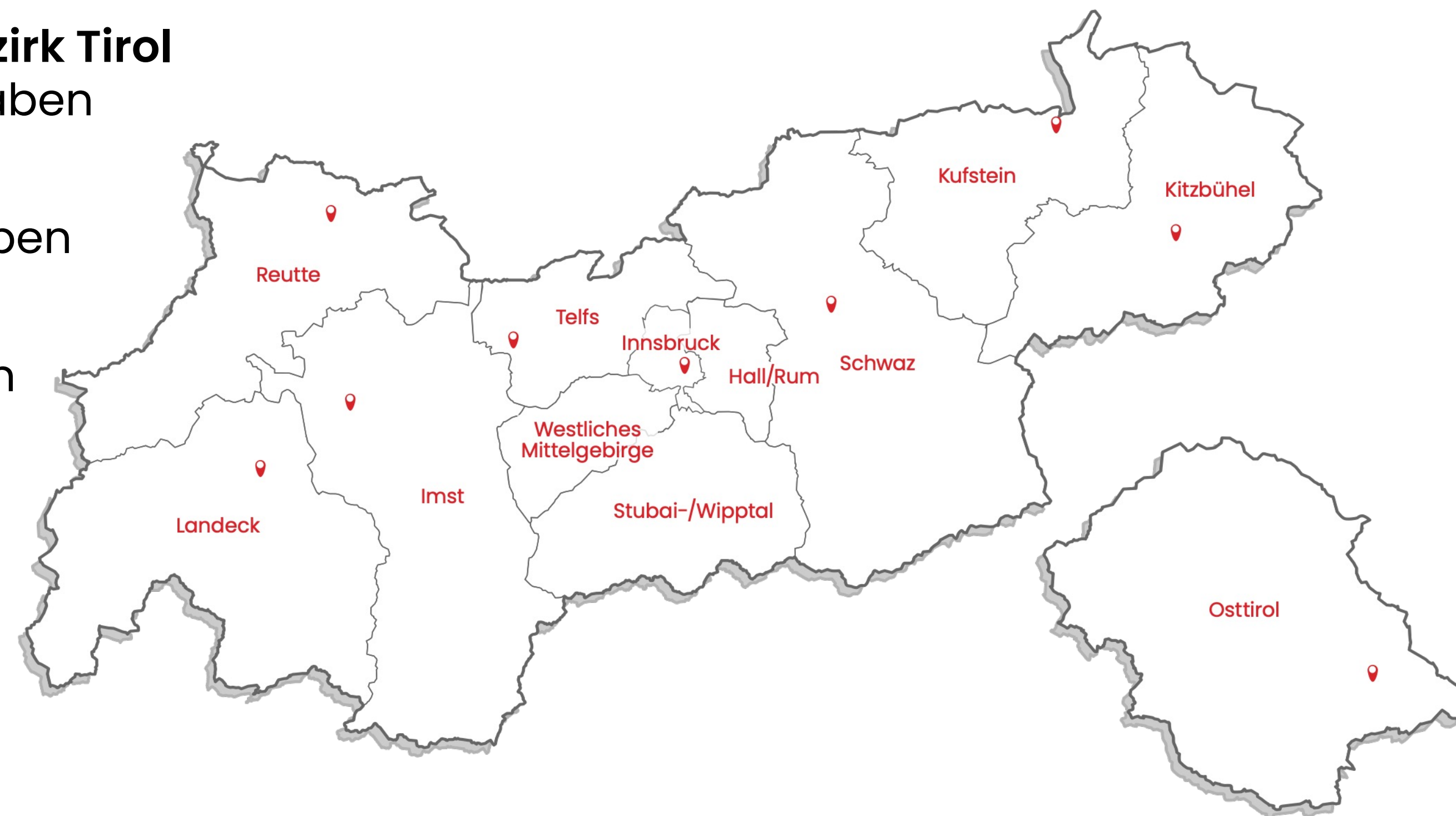
12 lokale Zeitungsausgaben

MeinBezirk.at–Tirol

12 lokale Online–Ausgaben

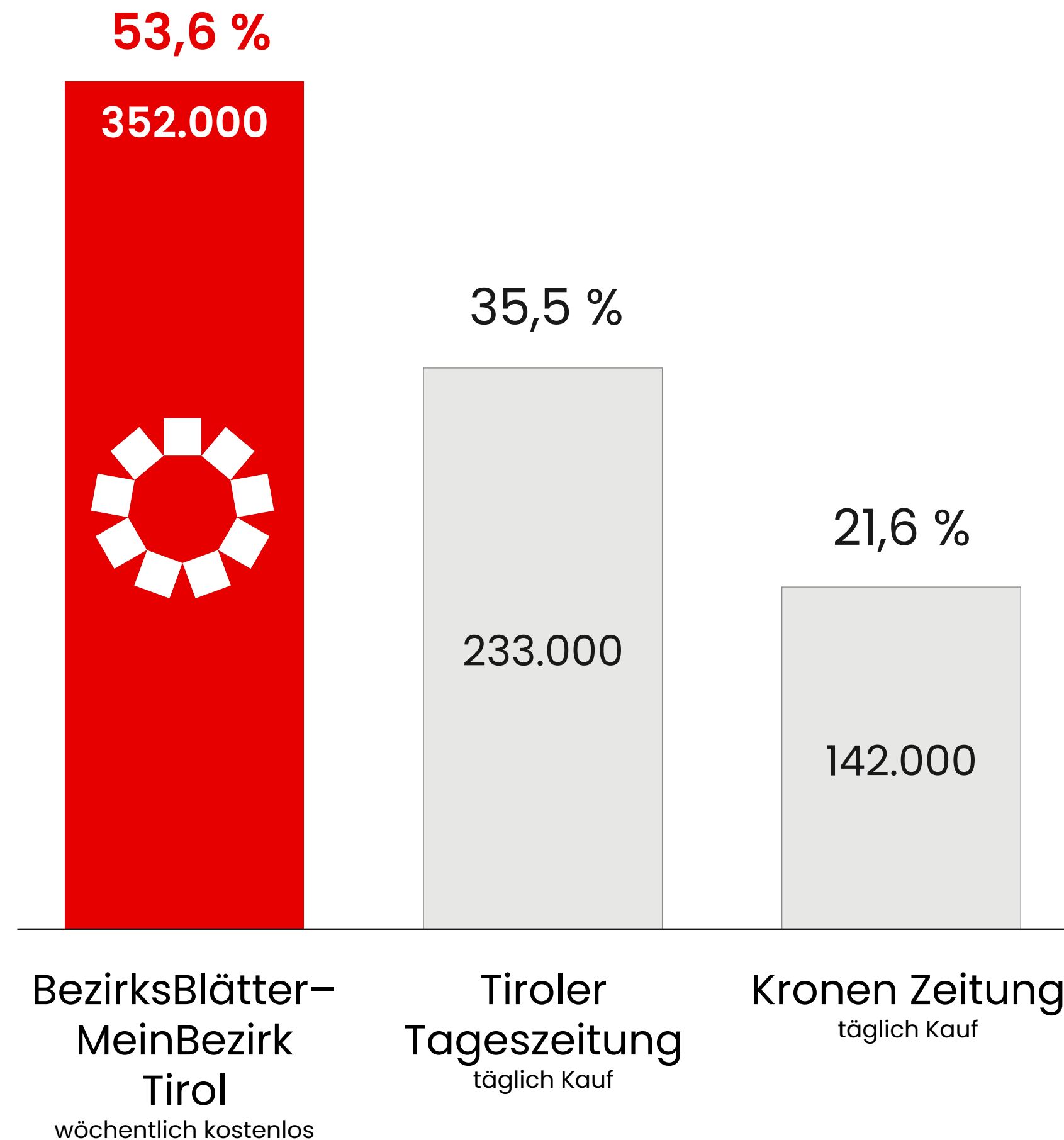
9 Geschäftsstellen

mit lokalen Redaktionen



Reichweiten in Tirol

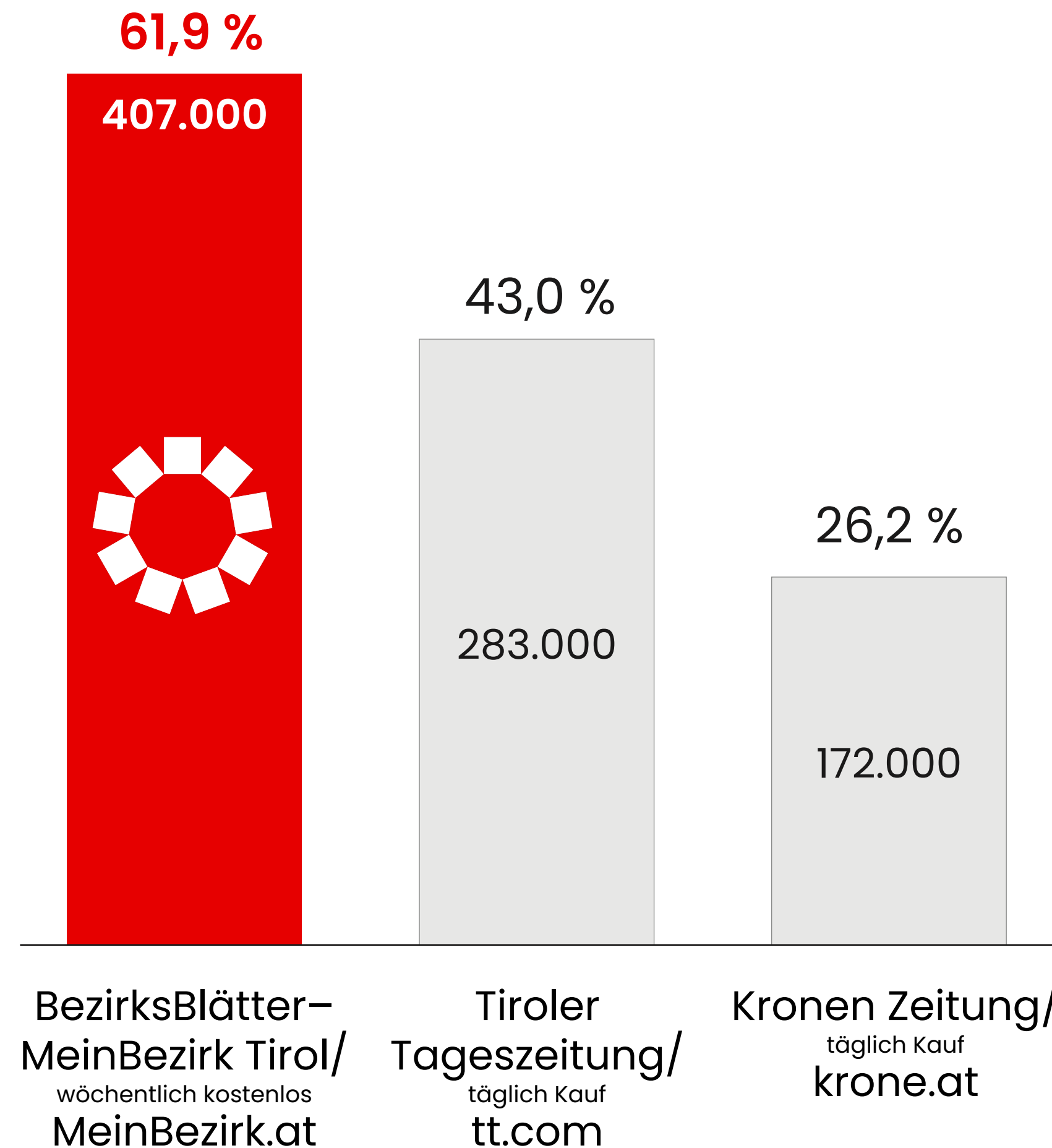
Print-Reichweite und Leser:innen ausgewählter Printmedien in Tirol¹⁾ 



MeinBezirk.at 
39,0 % Online-Reichweite
pro Monat in Tirol²⁾

CrossMedia-Reichweite in Tirol

CrossMediaReach und CrossMedia-Nutzer:innen von ausgewählten Printmedien 



RegionalZeitungen–MeinBezirk Vorarlberg

RegionalZeitungen–MeinBezirk Vorarlberg

- 🌀 5 lokale Zeitungsausgaben
- 🌀 35,6 % Print-Reichweite¹⁾
- 🌀 122.000 Leser:innen¹⁾
- 🌀 136.813 Print-Auflage²⁾

MeinBezirk.at–Vorarlberg

- 🌀 5 lokale Online-Ausgaben
- 🌀 14.000 Unique User pro Monat³⁾

RegionalZeitungen–MeinBezirk / MeinBezirk.at in Vorarlberg

- 🌀 38,2 % CrossMedia–Wochen–Reichweite⁴⁾
- 🌀 131.000 CrossMedia–Nutzer:innen pro Woche⁴⁾



Stark lokal verankert in Vorarlberg

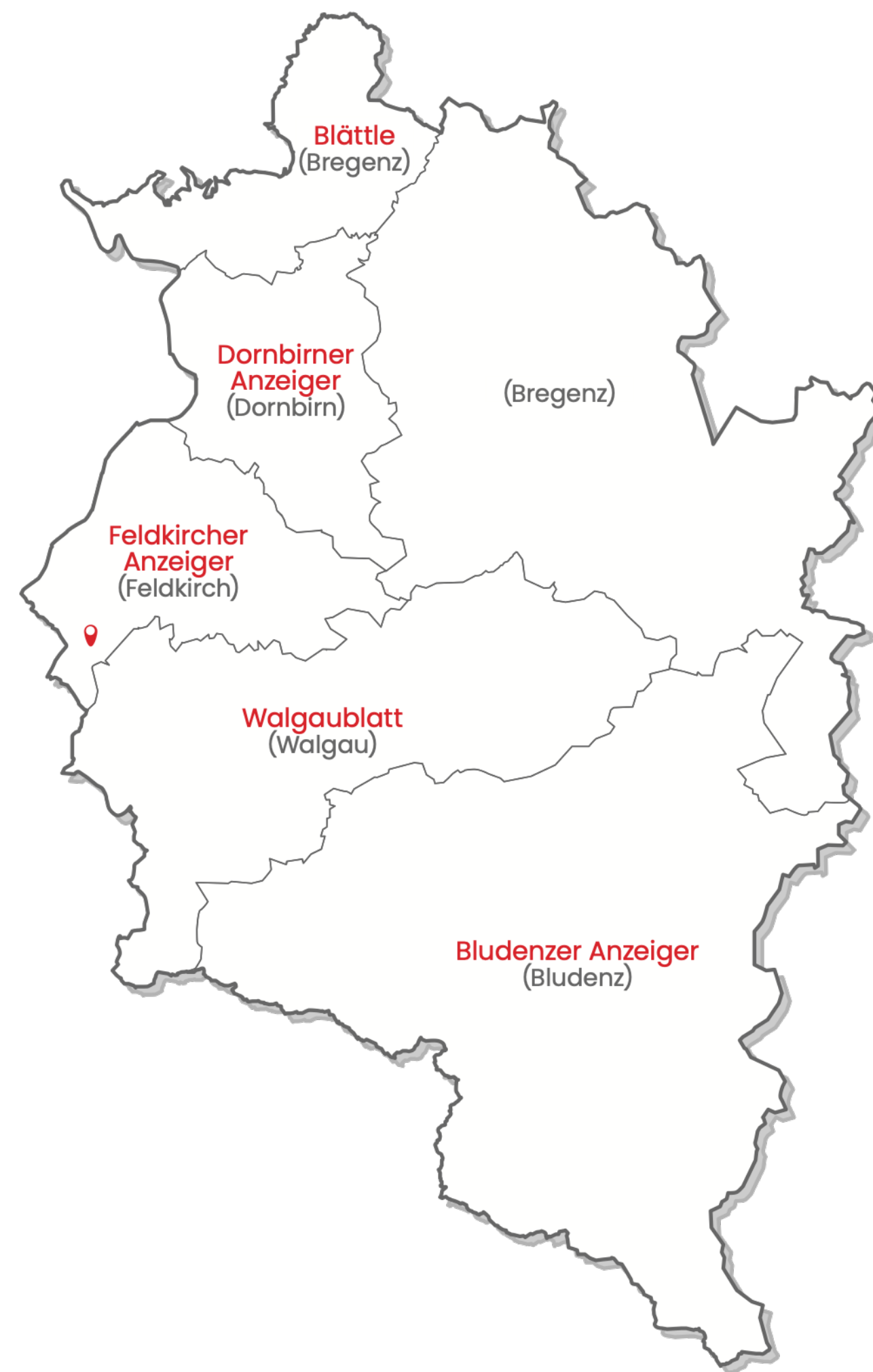
RegionalZeitungen–MeinBezirk Vorarlberg

5 lokale Zeitungsausgaben

MeinBezirk.at–Vorarlberg

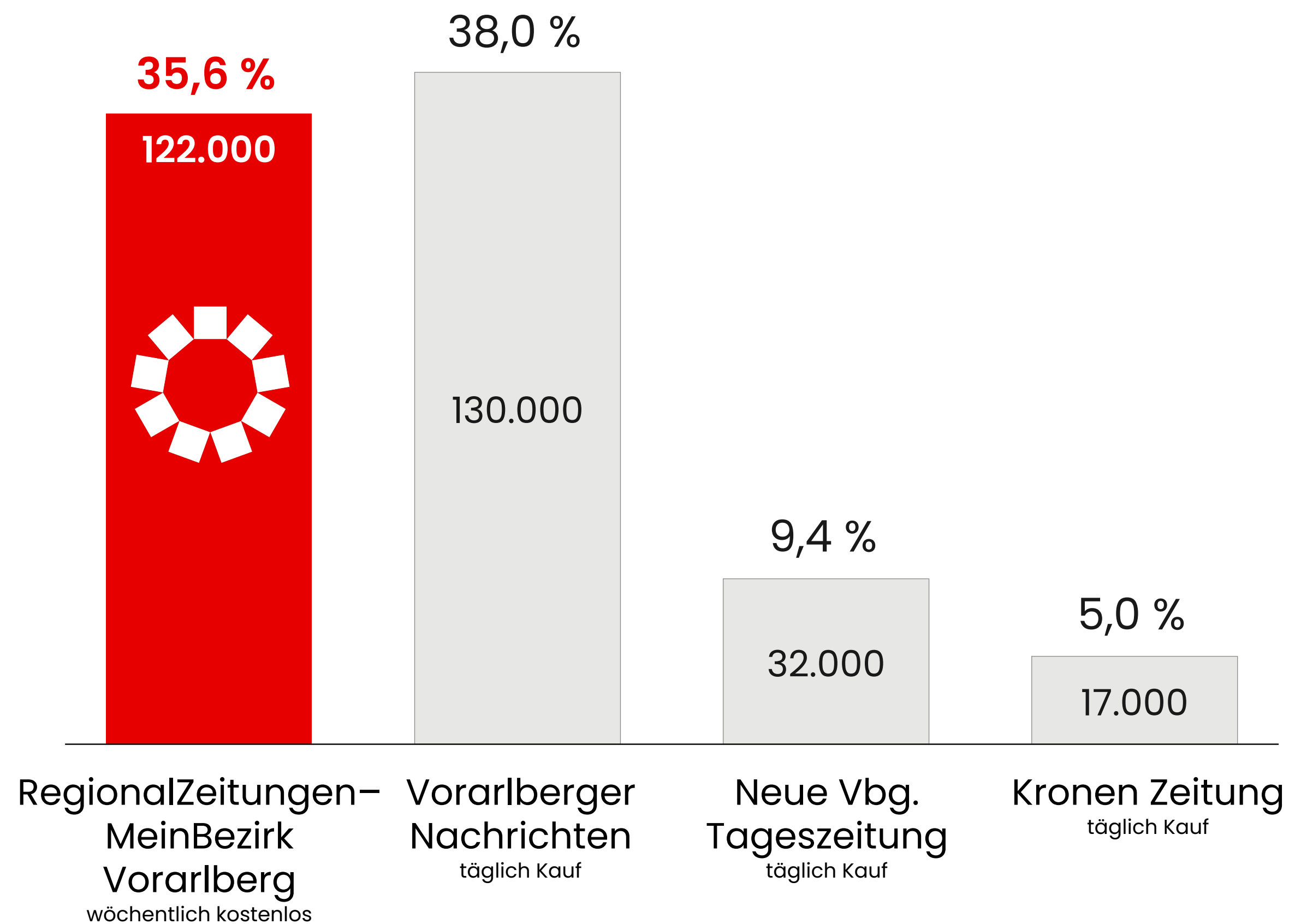
5 lokale Online-Ausgaben

1 zentrale Geschäftsstelle mit lokalen Redaktionen



Reichweiten in Vorarlberg

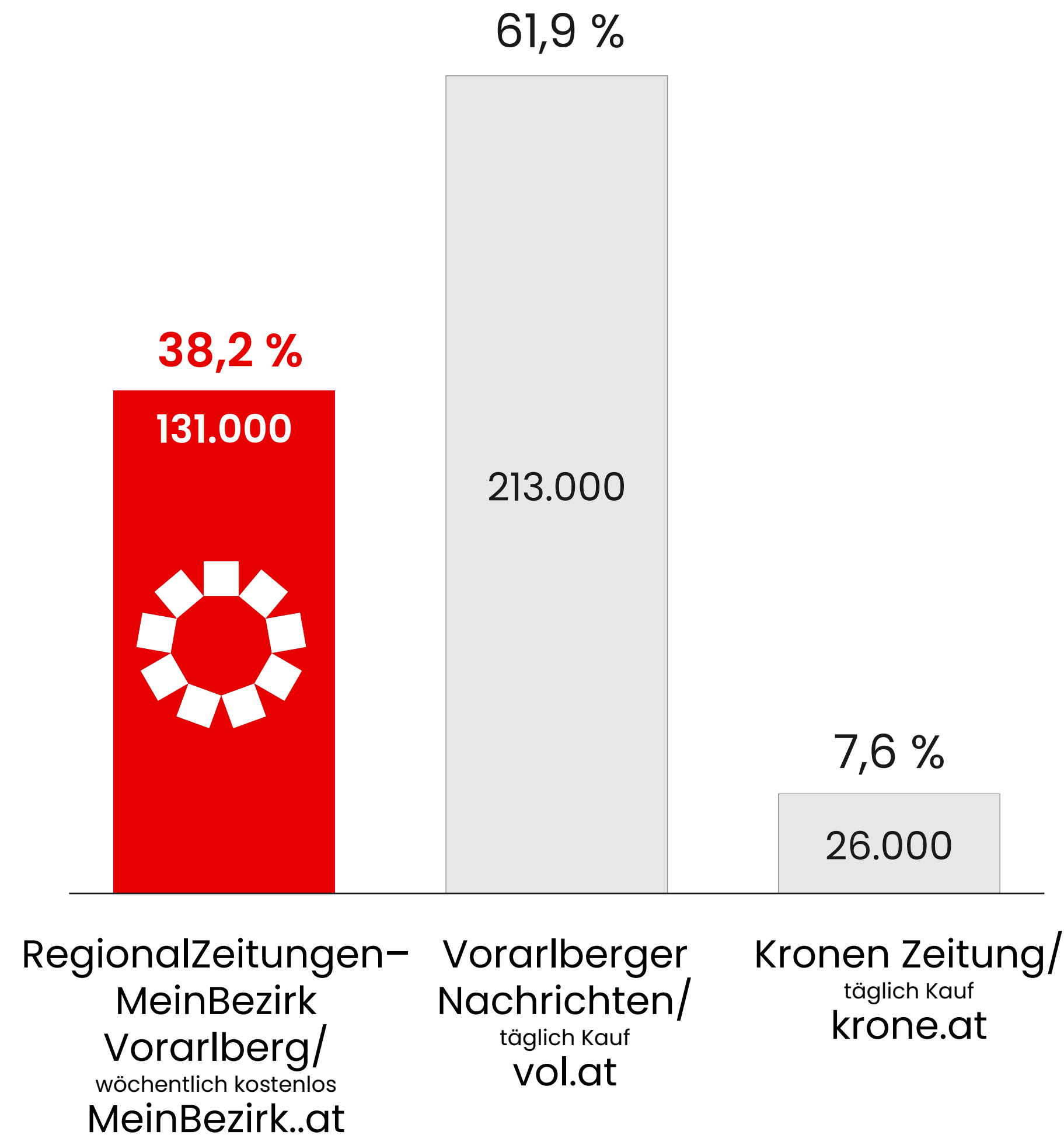
Print-Reichweite und Leser:innen ausgewählter Printmedien in Vorarlberg¹⁾ 



MeinBezirk.at 
16,5 % Online-Reichweite
 pro Monat in Vorarlberg²⁾

CrossMedia-Reichweite in Vorarlberg

CrossMediaReach und CrossMedia-Nutzer:innen von ausgewählten Printmedien



MeinBezirk Wien

Bezirkszeitung–MeinBezirk in Wien

- 🌀 23 lokale Zeitungsausgaben
- 🌀 20,9 % Print-Reichweite¹⁾
- 🌀 352.000 Leser:innen¹⁾
- 🌀 501.125 Print-Auflage²⁾

MeinBezirk.at–Wien

- 🌀 23 lokale Online-Ausgaben
- 🌀 670.000 Unique User pro Monat³⁾
- 🌀 99.000 Social Media Follower⁴⁾

Bezirkszeitung–MeinBezirk / MeinBezirk.at in Wien

- 🌀 27,5 % CrossMedia-Wochen-Reichweite⁵⁾
- 🌀 464.000 CrossMedia-Nutzer:innen pro Woche⁵⁾



Stark lokal verankert in Wien

Bezirkszeitung–MeinBezirk Wien
23 lokale Zeitungsausgaben

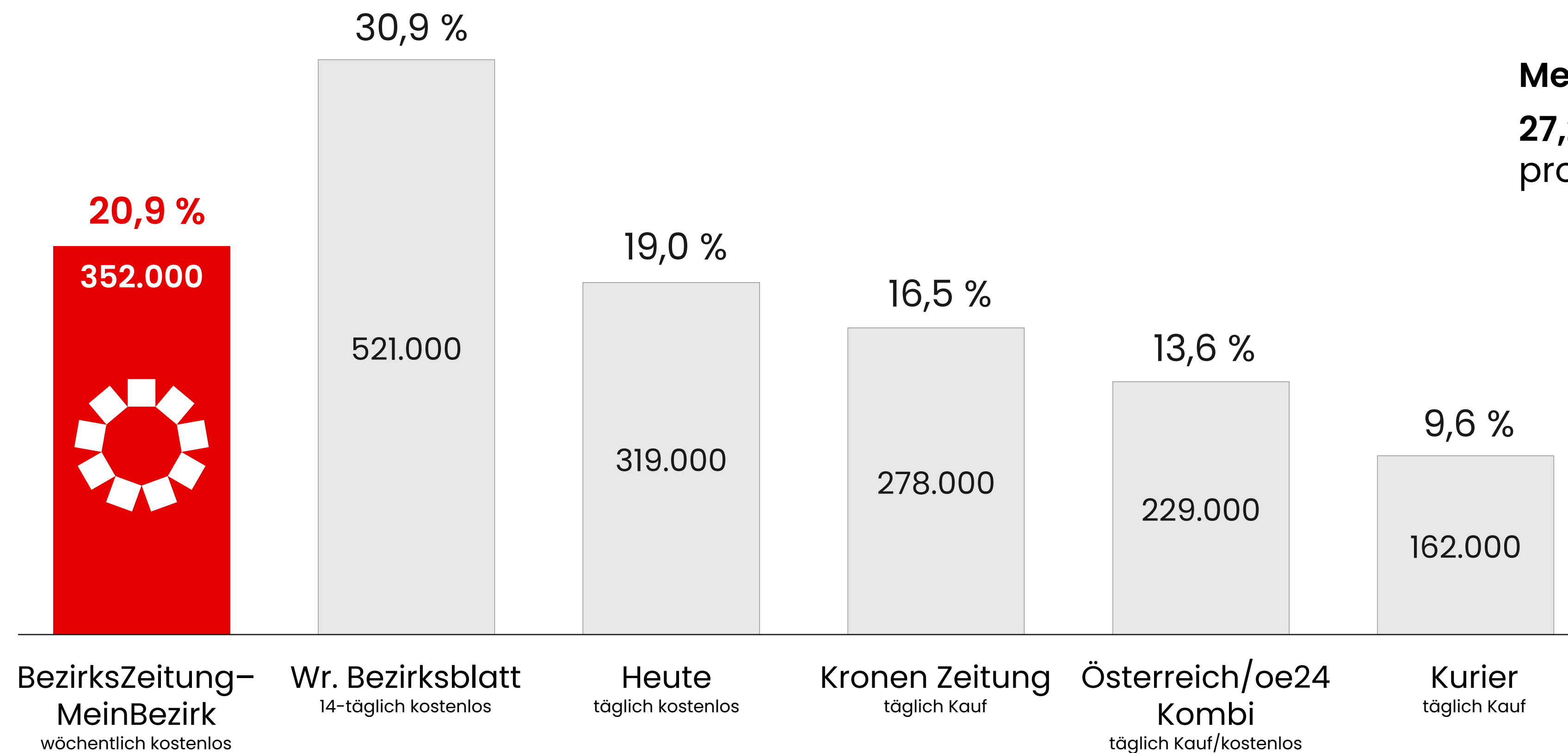
MeinBezirk.at–Wien
23 lokale Online-Ausgaben

1 zentrale Geschäftsstelle
mit lokalen Redaktionen



Reichweiten in Wien

Print-Reichweite und Leser:innen ausgewählter Printmedien in Wien¹⁾ 

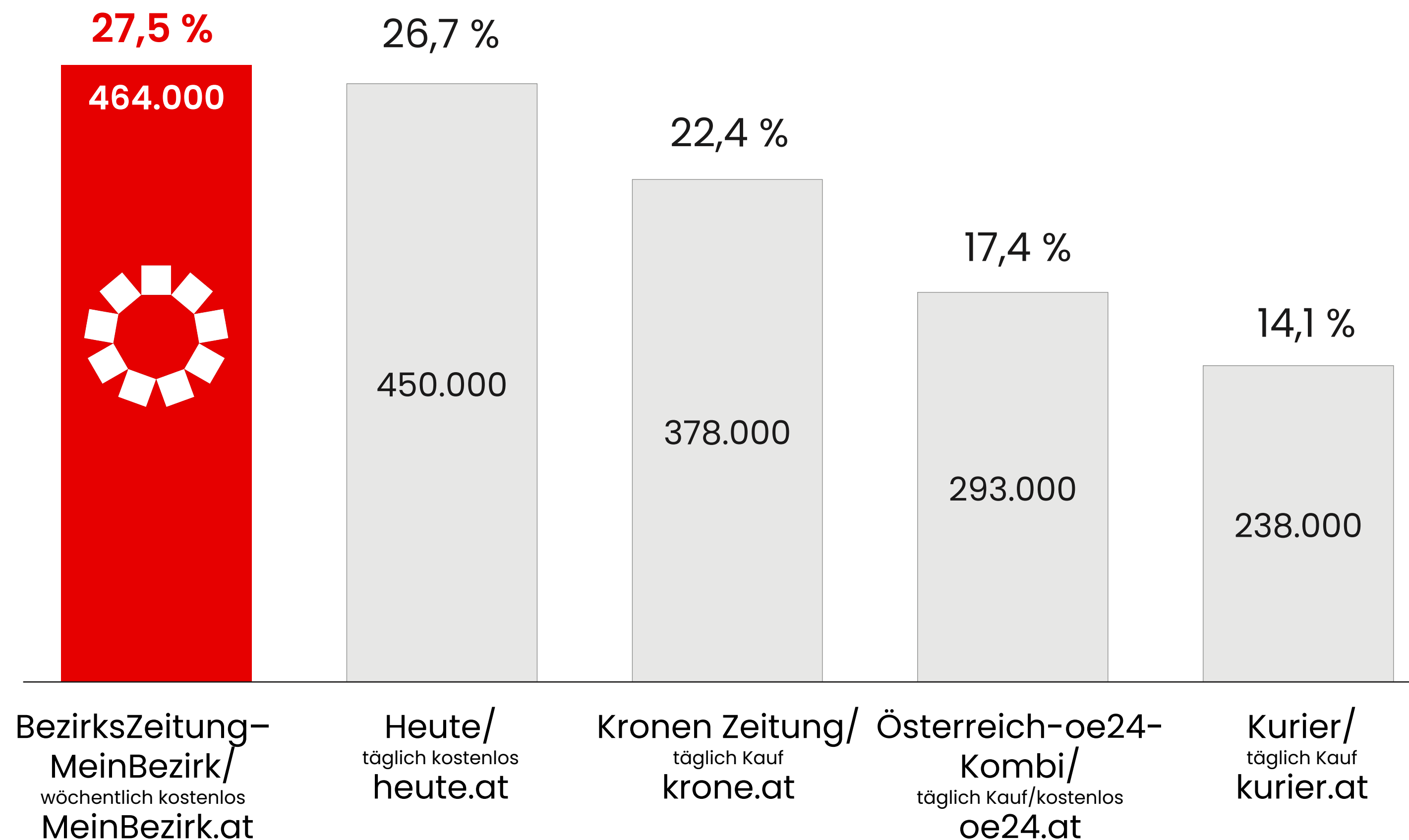


MeinBezirk.at 
 27,2 % Online-Reichweite
 pro Monat in Wien²⁾

Auszugsweise Darstellung (Vergleich bezieht sich nur auf die angeführten Medien). ¹⁾Quelle: MA 2023/24 (Erhebungszeitraum 07/2023-06/2024). Netto-Print-Reichweite: Leser pro Ausgabe in % und in Projektion in Wien 14plus, max. Schwankungsbreite ±2,0%. ²⁾Quelle: ÖWA Q 2024-II: Netto-Reichweite in Unique User in % für einen durchschnittlichen Monat auf Basis Internetnutzer 14plus in Wien. Die angeführten Mediadaten unterliegen einer statistischen Schwankungsbreite. Druck- und Satzfehler vorbehalten.

CrossMedia-Reichweite in Wien

CrossMediaReach und CrossMedia-Nutzer:innen von ausgewählten Printmedien   



MeinBezirk Print-Auflage

Print-Auflage in Österreich und den Bundesländern

MeinBezirk-RegionalMedien Austria gesamt 3.363.934 Print-Auflage 

Bezirksblätter-MeinBezirk im Burgenland	127.756
Woche-MeinBezirk in Kärnten	236.221
Bezirksblätter-MeinBezirk in Niederösterreich	729.394
BezirksRundSchau-MeinBezirk in Oberösterreich	592.956
Bezirksblätter-MeinBezirk in Salzburg	200.428
Woche-MeinBezirk in der Steiermark	562.241
Bezirksblätter-MeinBezirk in Tirol	277.000
RegionalZeitungen-MeinBezirk in Vorarlberg	136.813
BezirksZeitung-MeinBezirk in Wien	501.125

Online-Zugriffszahlen der RegionalMedien Austria

Online-Zugriffszahlen Ø-Monatswerte	Unique Clients	Visits	Page Impressions	AT PI
MeinBezirk.at ¹⁾	3.584.000	12.494.000	94.603.000	96 %
MeinBezirk.at Bundesländer-Belegungseinheiten ²⁾				
MeinBezirk.at – Burgenland	299.000	716.000	7.743.000	
MeinBezirk.at – Kärnten	471.000	1.212.000	14.071.000	
MeinBezirk.at – Niederösterreich	911.000	2.453.000	12.633.000	
MeinBezirk.at – Oberösterreich	1.107.000	3.066.000	25.540.000	
MeinBezirk.at – Salzburg	248.000	513.000	3.125.000	
MeinBezirk.at – Steiermark	683.000	1.728.000	17.268.000	
MeinBezirk.at – Tirol	407.000	904.000	4.216.000	
MeinBezirk.at – Vorarlberg	16.000	23.000	82.000	
MeinBezirk.at – Wien	658.000	1.694.000	4.726.000	

**AUS LIEBE
ZUR REGION.**