


# MeinBezirk

## Wien

stellt sich vor



# MeinBezirk in Wien

Mediale Nahversorgung in Wien

## Informationen aus Ihrer näheren Umgebung

Lokale Inhalte stehen im Vordergrund.  
Wir informieren über Geschehnisse in der Region  
und gestalten diese auch aktiv mit.

## Regionaler Journalismus im Fokus

Unsere Redakteur:innen sind mitten im Geschehen  
vor Ort und berichten authentisch über Lokalpolitik,  
Wirtschaft, Heimat, Menschen, Kultur, Sport,  
Vereinsaktivitäten und Events.



# Lokale Inhalte haben große Relevanz

Informationen aus der Region sind wertvoll und nützlich

**83 %** der Bevölkerung in Wien interessieren sich für **Informationen über Ereignisse aus der näheren Umgebung**<sup>1)</sup>

**76 %** der Bevölkerung in Wien sagen, sie **kaufen** nach Möglichkeit **regional hergestellte Produkte**<sup>2)</sup>



Das Leben  
spielt sich  
regional ab

# MeinBezirk Wien

## Bezirkszeitung–MeinBezirk in Wien

- 🌀 23 lokale Zeitungsausgaben
- 🌀 20,9 % Print-Reichweite<sup>1)</sup>
- 🌀 352.000 Leser:innen<sup>1)</sup>
- 🌀 501.125 Print-Auflage<sup>2)</sup>

## MeinBezirk.at–Wien

- 🌀 23 lokale Online-Ausgaben
- 🌀 670.000 Unique User pro Monat<sup>3)</sup>
- 🌀 99.000 Social Media Follower<sup>4)</sup>

## Bezirkszeitung–MeinBezirk / MeinBezirk.at in Wien

- 🌀 27,5 % CrossMedia-Wochen-Reichweite<sup>5)</sup>
- 🌀 464.000 CrossMedia-Nutzer:innen pro Woche<sup>5)</sup>



# Stark lokal verankert in Wien

**Bezirkszeitung–MeinBezirk Wien**

**23** lokale Zeitungsausgaben

**MeinBezirk.at–Wien**

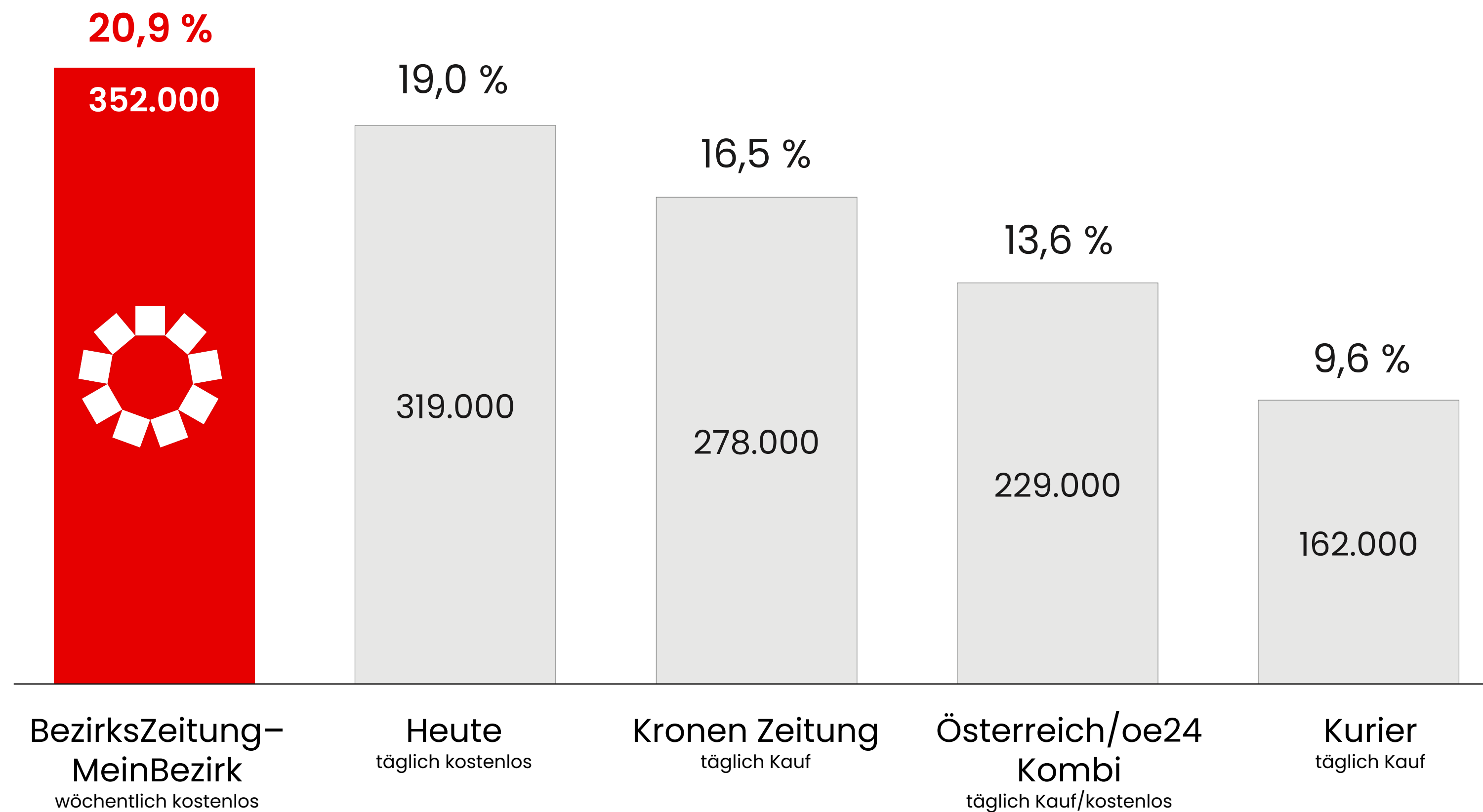
**23** lokale Online–Ausgaben

**1** zentrale Geschäftsstelle  
mit lokalen Redaktionen



# Reichweiten in Wien

Print-Reichweite und Leser:innen ausgewählter Printmedien in Wien<sup>1)</sup> 




**MeinBezirk.at**   
 27,2 % Online-Reichweite  
 pro Monat in Wien<sup>2)</sup>

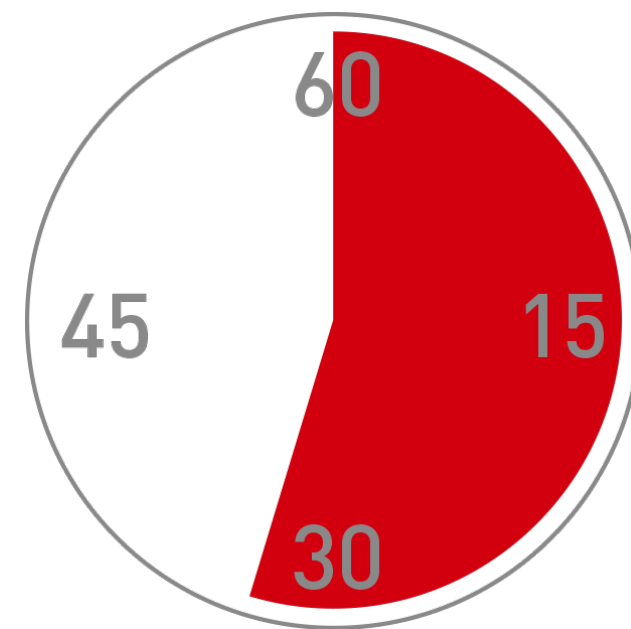
Auszugsweise Darstellung (Vergleich bezieht sich nur auf die angeführten Medien). <sup>1)Quelle:</sup> MA 2023/24 (Erhebungszeitraum 07/2023-06/2024). Netto-Print-Reichweite: Leser pro Ausgabe in % und in Projektion in Wien 14plus, max. Schwankungsbreite ±2,0%. <sup>2)Quelle:</sup> ÖWA Q 2024-II: Netto-Reichweite in Unique User in % für einen durchschnittlichen Monat auf Basis Internetnutzer 14plus in Wien. Die angeführten Mediadaten unterliegen einer statistischen Schwankungsbreite. Druck- und Satzfehler vorbehalten.

# Starke Zeitungsnutzung der Bezirkszeitung–MeinBezirk

Leser:innen der Bezirkszeitung–MeinBezirk in Wien 2021



Lesemenge: **68 %**



Lesedauer: **33 Minuten**

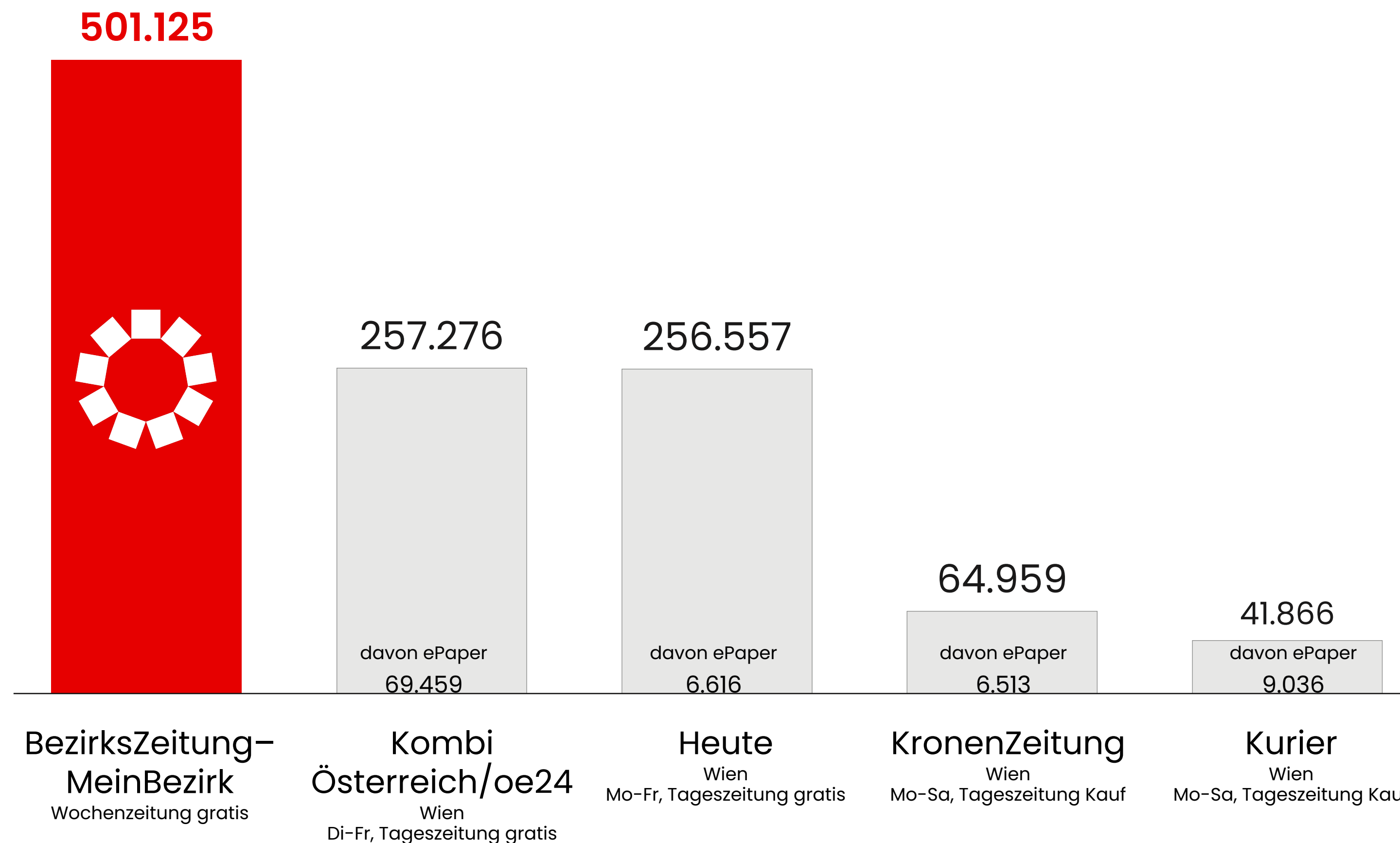


Nutzungstage: **3,5 Tage**



# Verbreitete Auflage in Wien

Verbreitete Auflage inklusive ePaper von ausgewählten Printmedien in Wien






# MeinBezirk.at – Wien

Online-Zugriffszahlen für einen durchschnittlichen Monat

## Unique Clients<sup>1)</sup>

Ø-Monatswerte Q3 2024



MeinBezirk.at-Wien insgesamt

- 🌀 1.694.000 Visits
- 🌀 4.726.000 Page Impressions

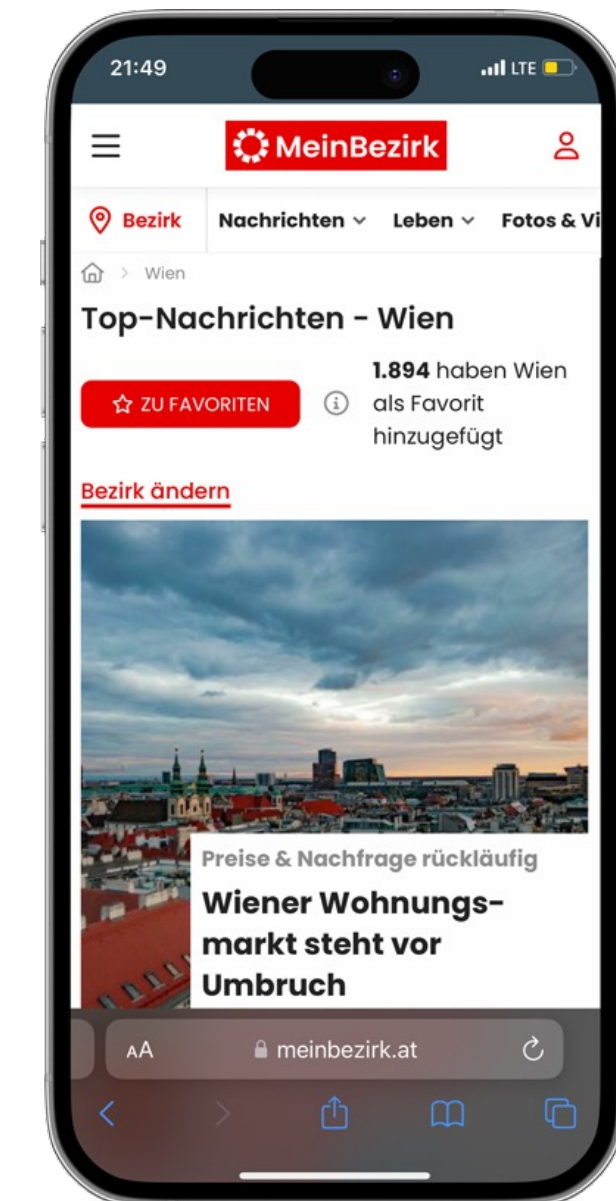
## Unique User<sup>2)</sup>

Ø-Monatswerte Q 2024-II



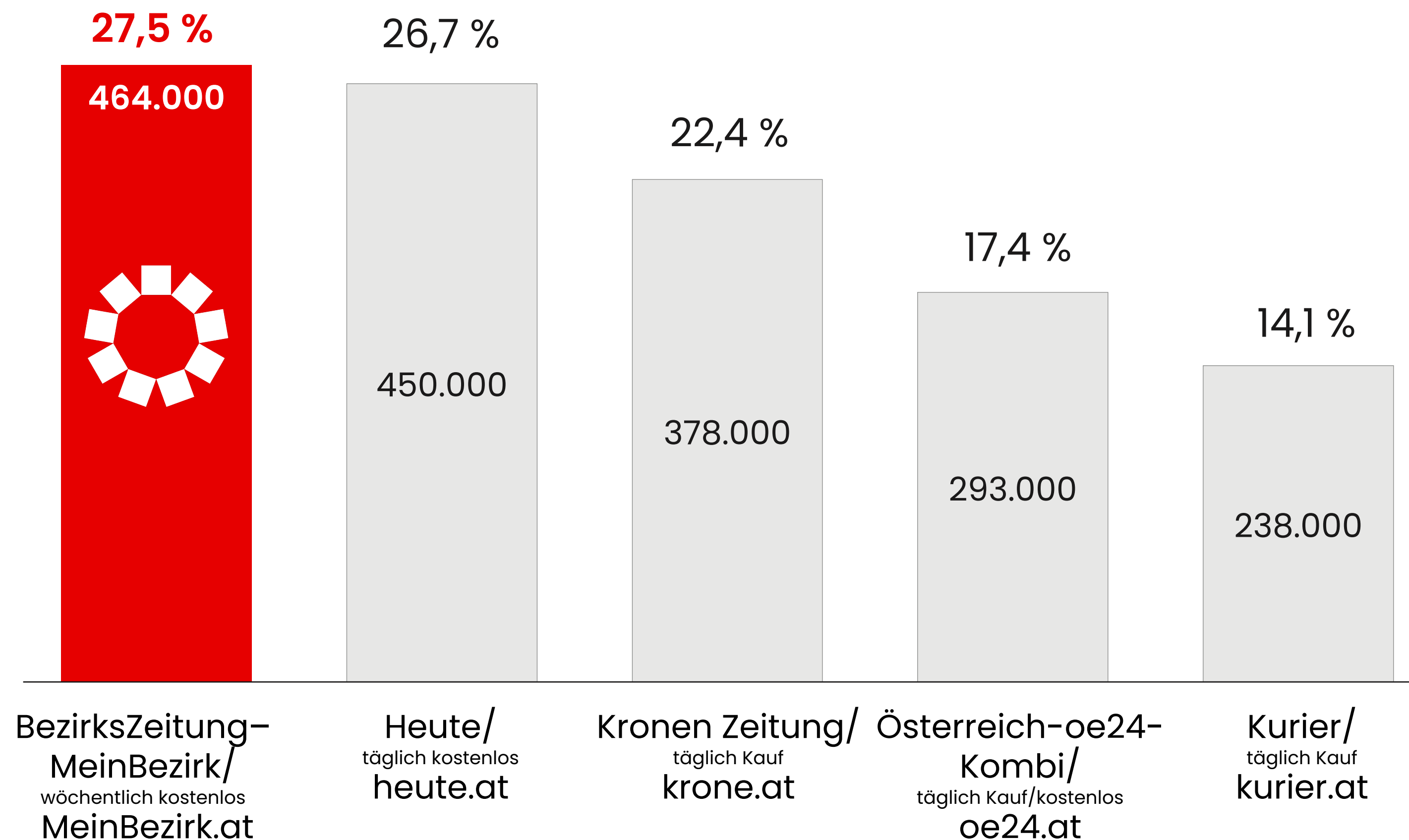
MeinBezirk.at-Wien

- 🌀 **670.000** Unique User in Österreich
- MeinBezirk.at in Wien
- 🌀 **27,2 %** Online-Monats-Reichweite



# CrossMedia-Reichweite in Wien

CrossMediaReach und CrossMedia-Nutzer:innen von ausgewählten Printmedien 



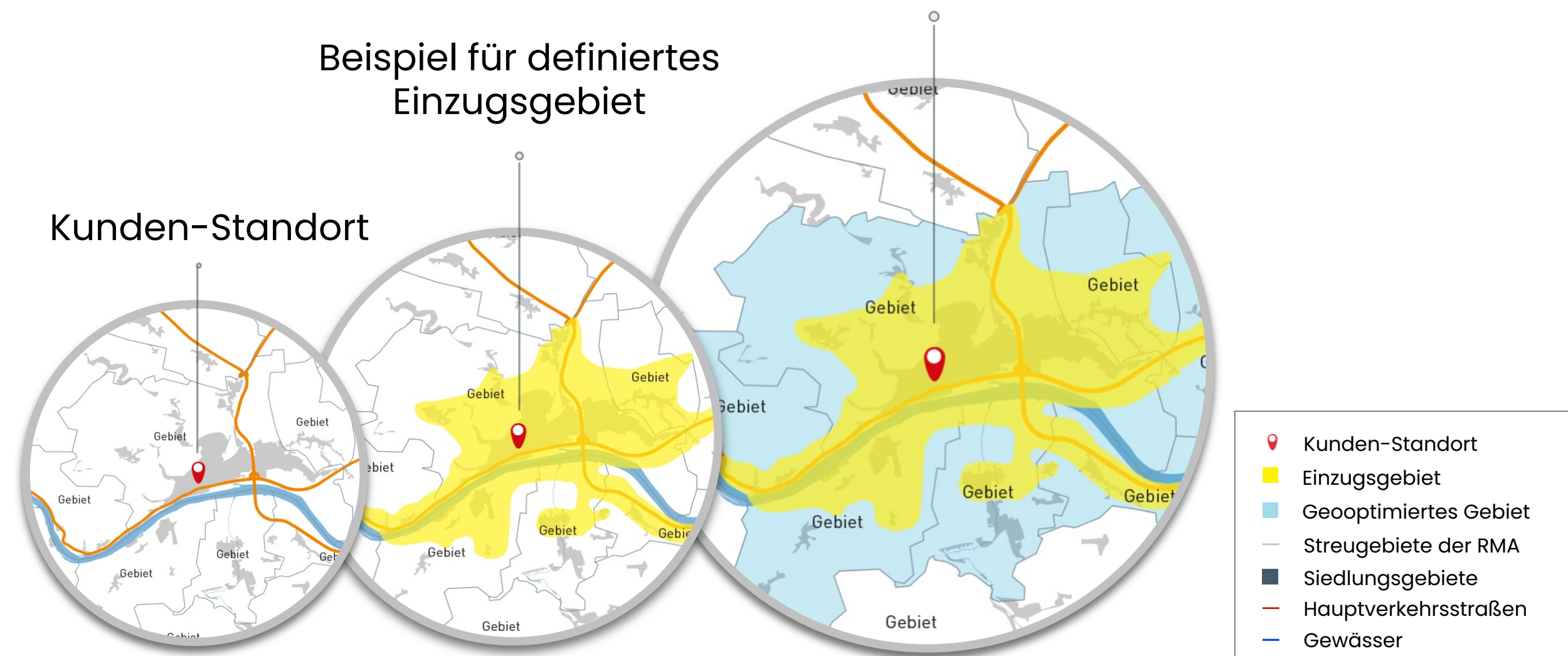
# Geoptimiert & crossmedial werben

Werbung in Print & Digital und Beilagenstreuung – wienweit individuell kombinierbar

Bezirkszeitung–MeinBezirk & MeinBezirk.at in Wien

- 🌀 regional im Bundesland
- 🌀 lokal in jedem Bezirk

**Geoptimierbare Gebiete in Wien**  
 139 Beilagen–Streugebiete  
 23 lokale Zeitungsausgaben  
 23 lokale Online–Ausgaben



# MeinBezirk in Wien

Vorteile auf einen Blick

- ☀ Ganz Wien aus einer Hand  
lokal und regional
- ☀ Hohe Print-Reichweite und starke Online-Reichweite  
in Wien (laut MA 2023/24 und ÖWA Q 2024-II)
- ☀ Kostenlose Verteilung an Haushalte in Wien
- ☀ Großes Leserinteresse an Infos aus der Umgebung
- ☀ Crossmediales Werbeumfeld – Print & Digital
- ☀ Geoptimiert buch- und mutierbar



**AUS LIEBE  
ZUR REGION.**