


MeinBezirk Tirol stellt sich vor



MeinBezirk in Tirol

Mediale Nahversorgung in Tirol

Informationen aus Ihrer näheren Umgebung

Lokale Inhalte stehen im Vordergrund.
Wir informieren über Geschehnisse in der Region
und gestalten diese auch aktiv mit.

Regionaler Journalismus im Fokus

Unsere Redakteur:innen sind mitten im Geschehen
vor Ort und berichten authentisch über Lokalpolitik,
Wirtschaft, Heimat, Menschen, Kultur, Sport,
Vereinsaktivitäten und Events.



Lokale Inhalte haben große Relevanz

Informationen aus der Region sind wertvoll und nützlich

86 % der Bevölkerung in Tirol interessieren sich für **Informationen über Ereignisse aus der näheren Umgebung**¹⁾

84 % der Bevölkerung in Tirol sagen, sie **kaufen** nach Möglichkeit **regional hergestellte Produkte**²⁾



Das Leben
spielt sich
regional ab

MeinBezirk Tirol

BezirksBlätter–MeinBezirk in Tirol

- 🌀 12 lokale Zeitungsausgaben
- 🌀 53,6 % Print-Reichweite¹⁾
- 🌀 352.000 Leser:innen¹⁾
- 🌀 277.000 Print-Auflage²⁾

MeinBezirk.at–Tirol

- 🌀 12 lokale Online-Ausgaben
- 🌀 401.000 Unique User pro Monat³⁾
- 🌀 407.000 Unique Clients pro Monat⁴⁾
- 🌀 72.000 Social Media Follower⁵⁾

BezirksBlätter–MeinBezirk / MeinBezirk.at in Tirol

- 🌀 61,9 % CrossMedia-Wochen-Reichweite⁶⁾
- 🌀 407.000 CrossMedia-Nutzer:innen pro Woche⁶⁾



Stark lokal verankert in Tirol

BezirksBlätter–MeinBezirk Tirol

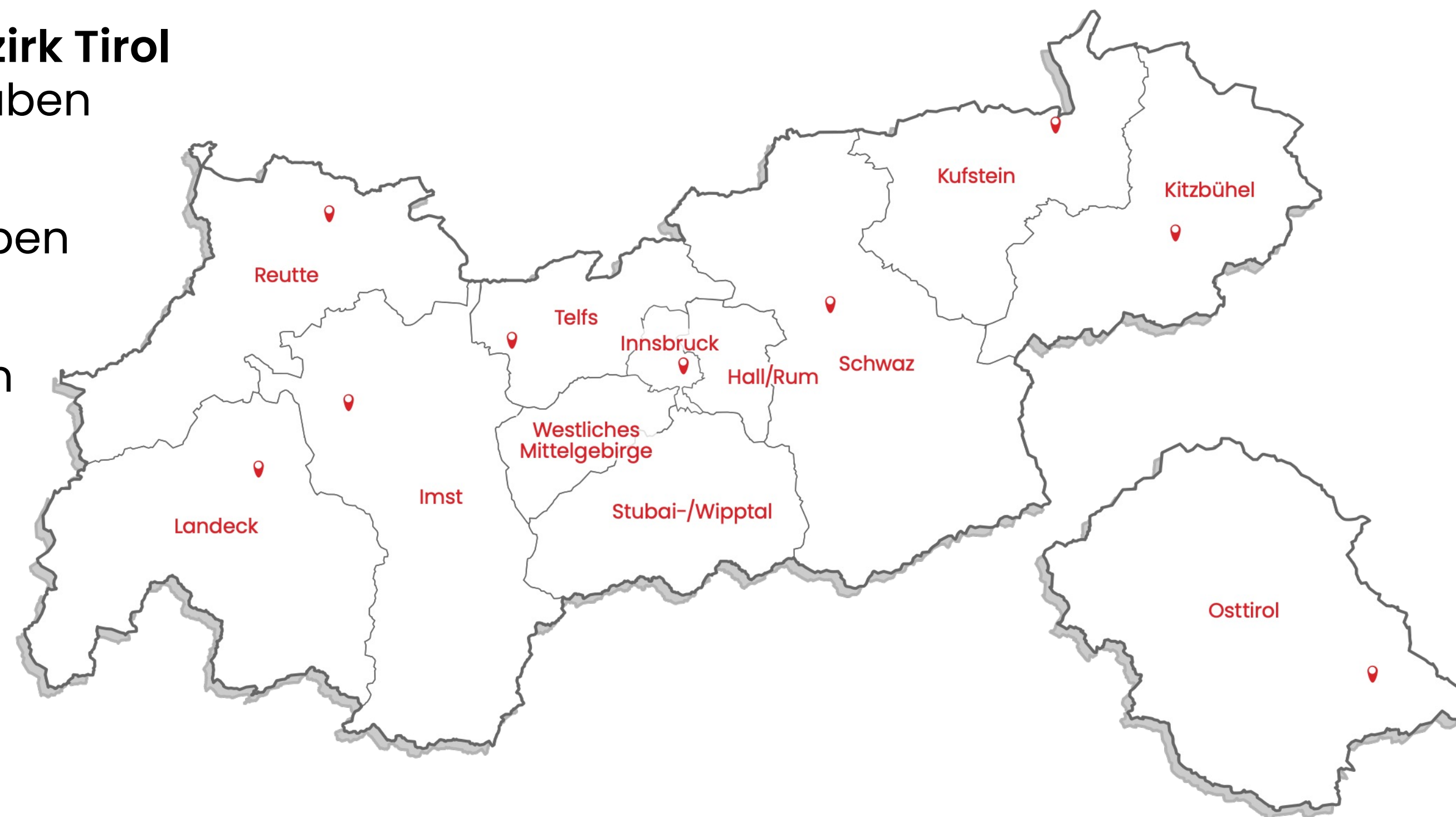
12 lokale Zeitungsausgaben

MeinBezirk.at–Tirol

12 lokale Online–Ausgaben

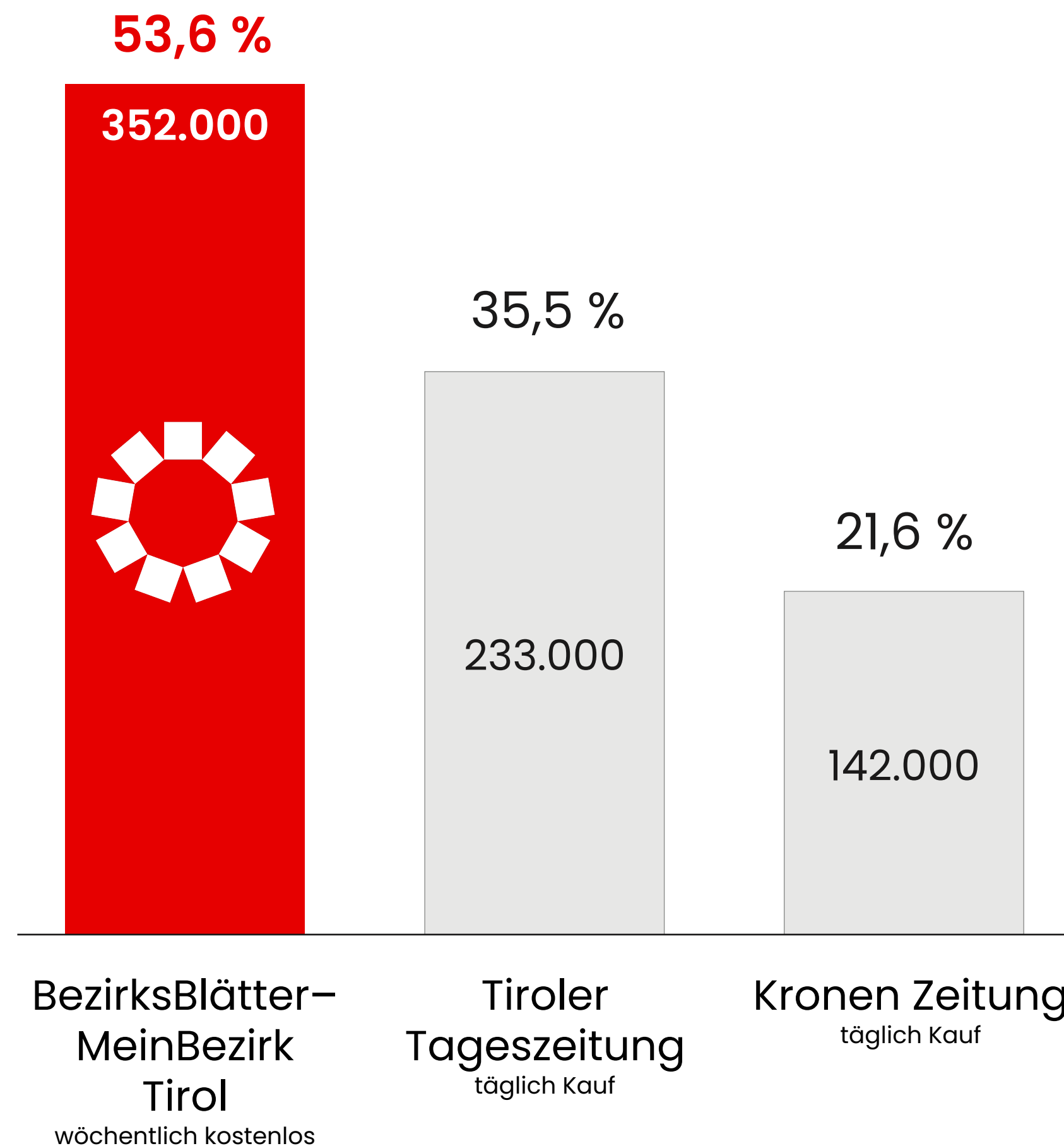
9 Geschäftsstellen

mit lokalen Redaktionen



Reichweiten in Tirol

Print-Reichweite und Leser:innen ausgewählter Printmedien in Tirol¹⁾ 



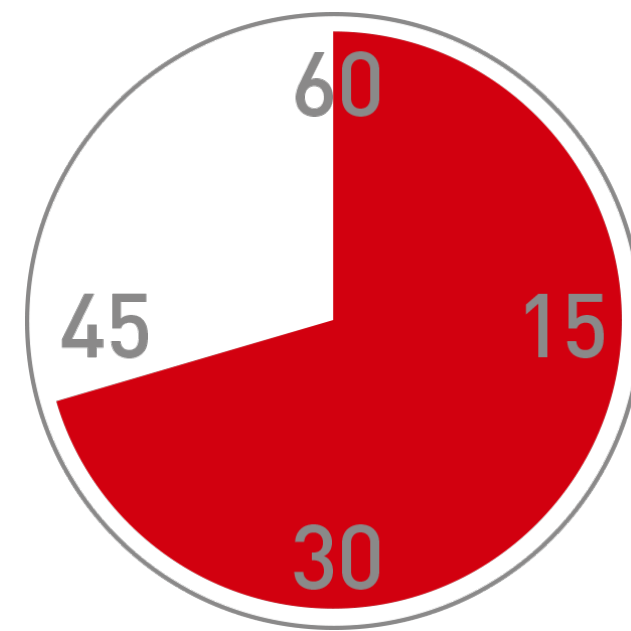
MeinBezirk.at 
39,0 % Online-Reichweite
 pro Monat in Tirol²⁾

Starke Zeitungsnutzung der Bezirksblätter–MeinBezirk

Leser:innen der Bezirksblätter–MeinBezirk in Tirol 2021



Lesemenge: **71 %**



Lesedauer: **42 Minuten**

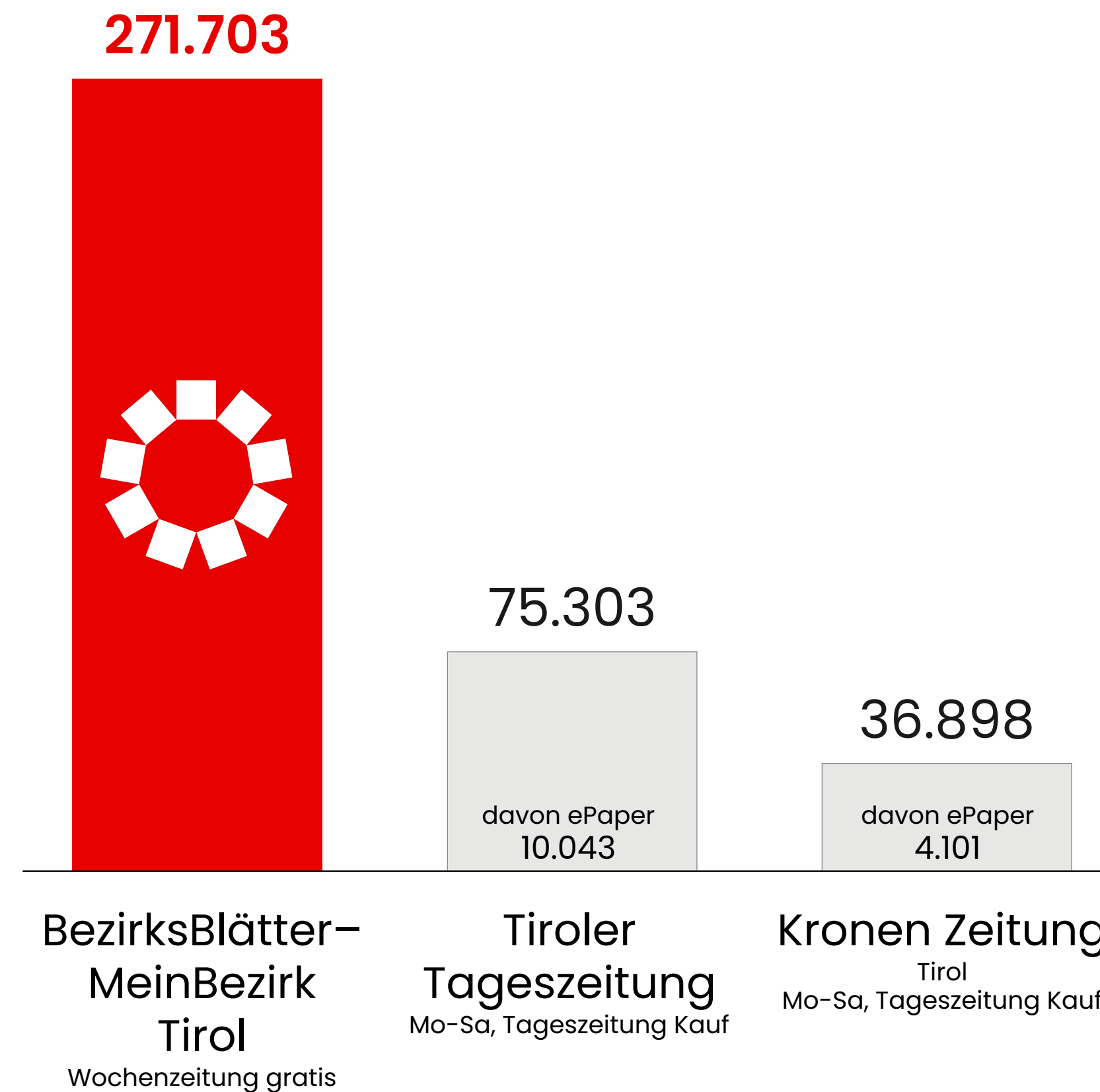


Nutzungstage: **3,8 Tage**



Verbreitete Auflage in Tirol

Verbreitete Auflage inklusive ePaper von ausgewählten Printmedien in Tirol




MeinBezirk.at – Tirol

Online-Zugriffszahlen für einen durchschnittlichen Monat

Unique Clients¹⁾

Ø-Monatswerte Q3 2024



MeinBezirk.at-Tirol insgesamt

- 🌀 **407.000** Unique Clients
- 🌀 904.000 Visits
- 🌀 4.216.000 Page Impressions

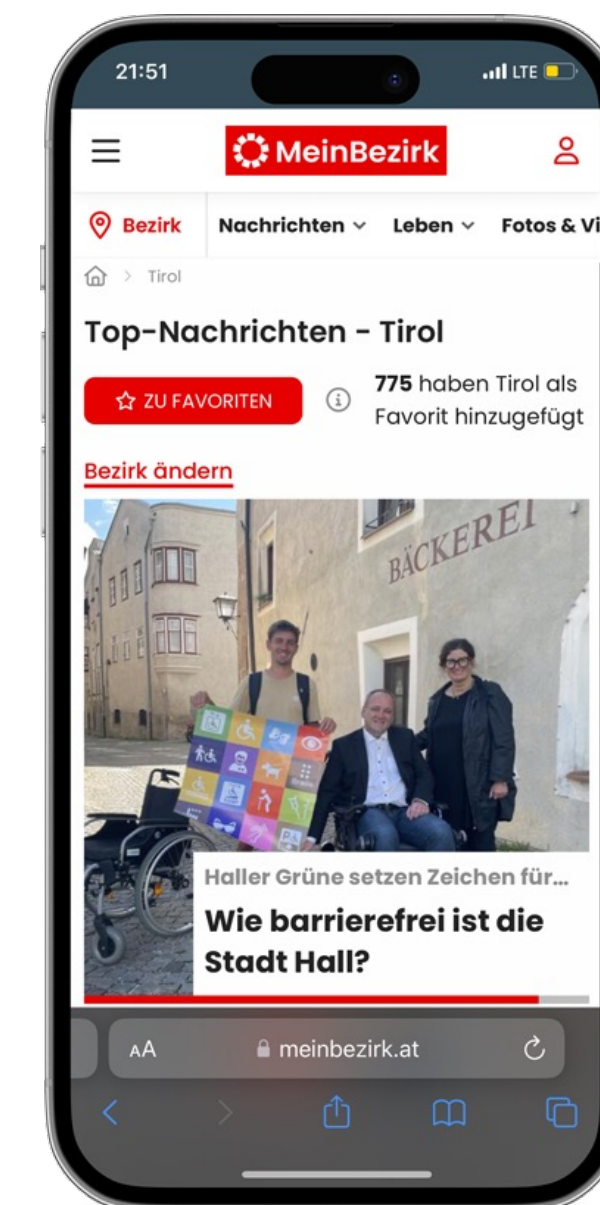
Unique User²⁾

Ø-Monatswerte Q 2024-II



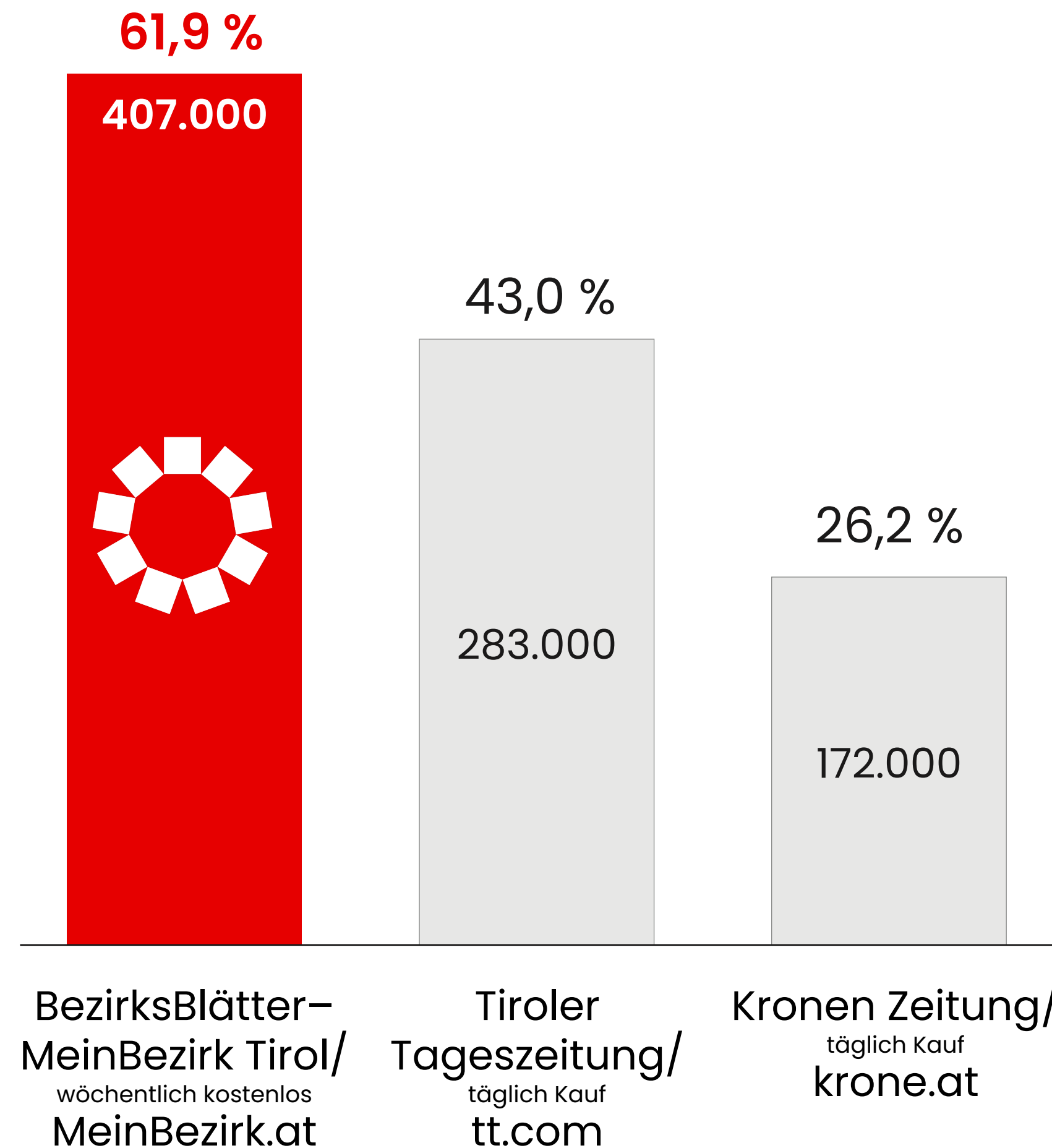
MeinBezirk.at-Tirol

- 🌀 **401.000** Unique User in Österreich
- MeinBezirk.at in Tirol
- 🌀 **39,0 %** Online-Monats-Reichweite



CrossMedia-Reichweite in Tirol

CrossMediaReach und CrossMedia-Nutzer:innen von ausgewählten Printmedien 



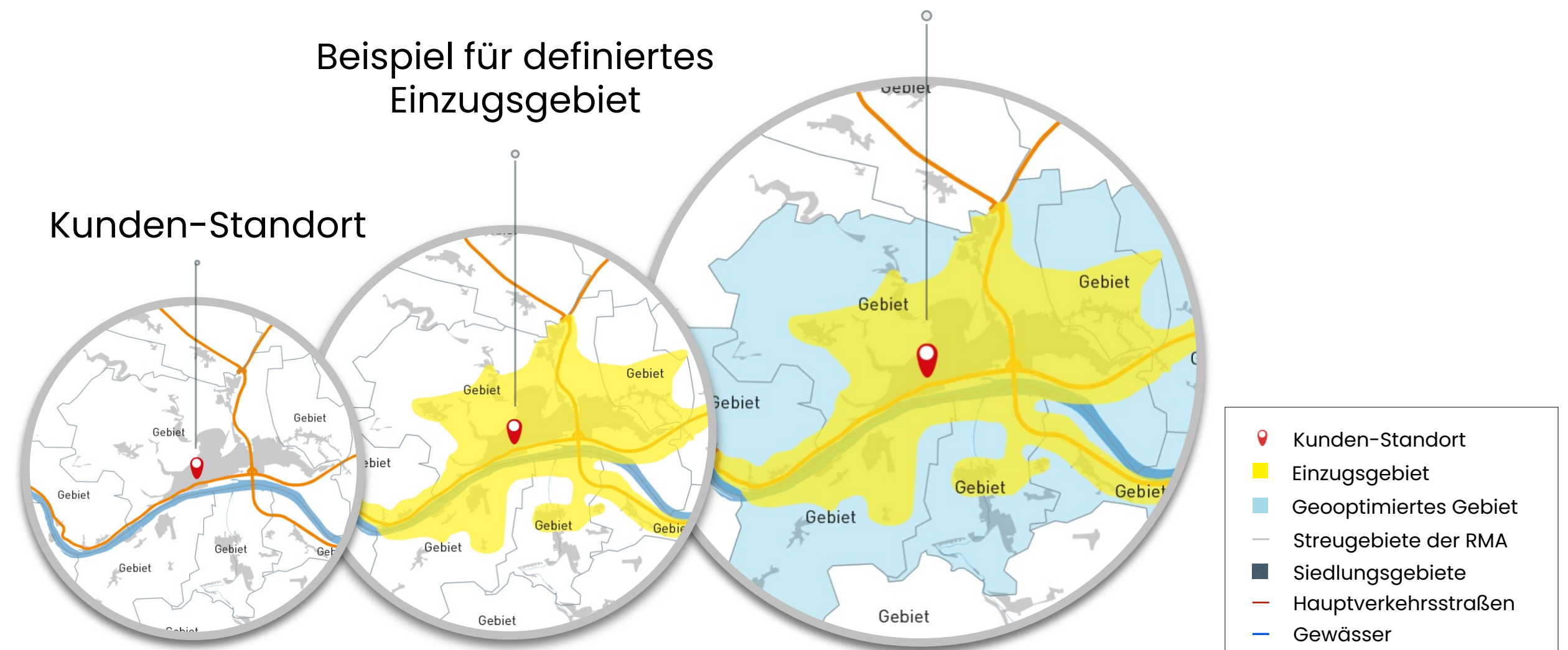
Geoptimiert & crossmedial werben

Werbung in Print & Digital und Beilagenstreuung – tirolweit individuell kombinierbar

Bezirksblätter–MeinBezirk & MeinBezirk.at in Tirol

- 🌀 regional im Bundesland
- 🌀 lokal in jedem Bezirk

Geoptimierbare Gebiete in Tirol
 298 Beilagen-Streugebiete
 12 lokale Zeitungsausgaben
 12 lokale Online-Ausgaben



MeinBezirk in Tirol

Vorteile auf einen Blick

- 🌀 Ganz Tirol aus einer Hand
lokal und regional
- 🌀 Hohe Print-Reichweite und starke Online-Reichweite
in Tirol (laut MA 2023/24 und ÖWA Q 2024-II)
- 🌀 Kostenlose Verteilung an Haushalte in Tirol
- 🌀 Großes Leserinteresse an Infos aus der Region
- 🌀 Crossmediales Werbeumfeld – Print & Digital
- 🌀 Geoptimiert buch- und mutierbar



**AUS LIEBE
ZUR REGION.**