


# MeinBezirk Salzburg stellt sich vor



# MeinBezirk in Salzburg

Mediale Nahversorgung in Salzburg

## Informationen aus Ihrer näheren Umgebung

Lokale Inhalte stehen im Vordergrund.  
Wir informieren über Geschehnisse in der Region  
und gestalten diese auch aktiv mit.

## Regionaler Journalismus im Fokus

Unsere Redakteur:innen sind mitten im Geschehen  
vor Ort und berichten authentisch über Lokalpolitik,  
Wirtschaft, Heimat, Menschen, Kultur, Sport,  
Vereinsaktivitäten und Events.



# Lokale Inhalte haben große Relevanz

Informationen aus der Region sind wertvoll und nützlich

**89 %** der Bevölkerung in Salzburg interessieren sich für **Informationen über Ereignisse aus der näheren Umgebung**<sup>1)</sup>

**88 %** der Bevölkerung in Salzburg sagen, sie **kaufen** nach Möglichkeit **regional hergestellte Produkte**<sup>2)</sup>



**Das Leben  
spielt sich  
regional ab**

# MeinBezirk Salzburg

## Bezirksblätter–MeinBezirk in Salzburg

- 🌀 7 lokale Zeitungsausgaben
- 🌀 43,3 % Print–Reichweite<sup>1)</sup>
- 🌀 209.000 Leser:innen<sup>1)</sup>
- 🌀 200.337 Print–Auflage<sup>2)</sup>

## MeinBezirk.at–Salzburg

- 🌀 6 lokale Online–Ausgaben
- 🌀 274.000 Unique User pro Monat<sup>3)</sup>
- 🌀 38.000 Social Media Follower<sup>4)</sup>

## Bezirksblätter–MeinBezirk / MeinBezirk.at in Salzburg

- 🌀 48,4 % CrossMedia–Wochen–Reichweite<sup>5)</sup>
- 🌀 233.000 CrossMedia–Nutzer:innen pro Woche<sup>5)</sup>

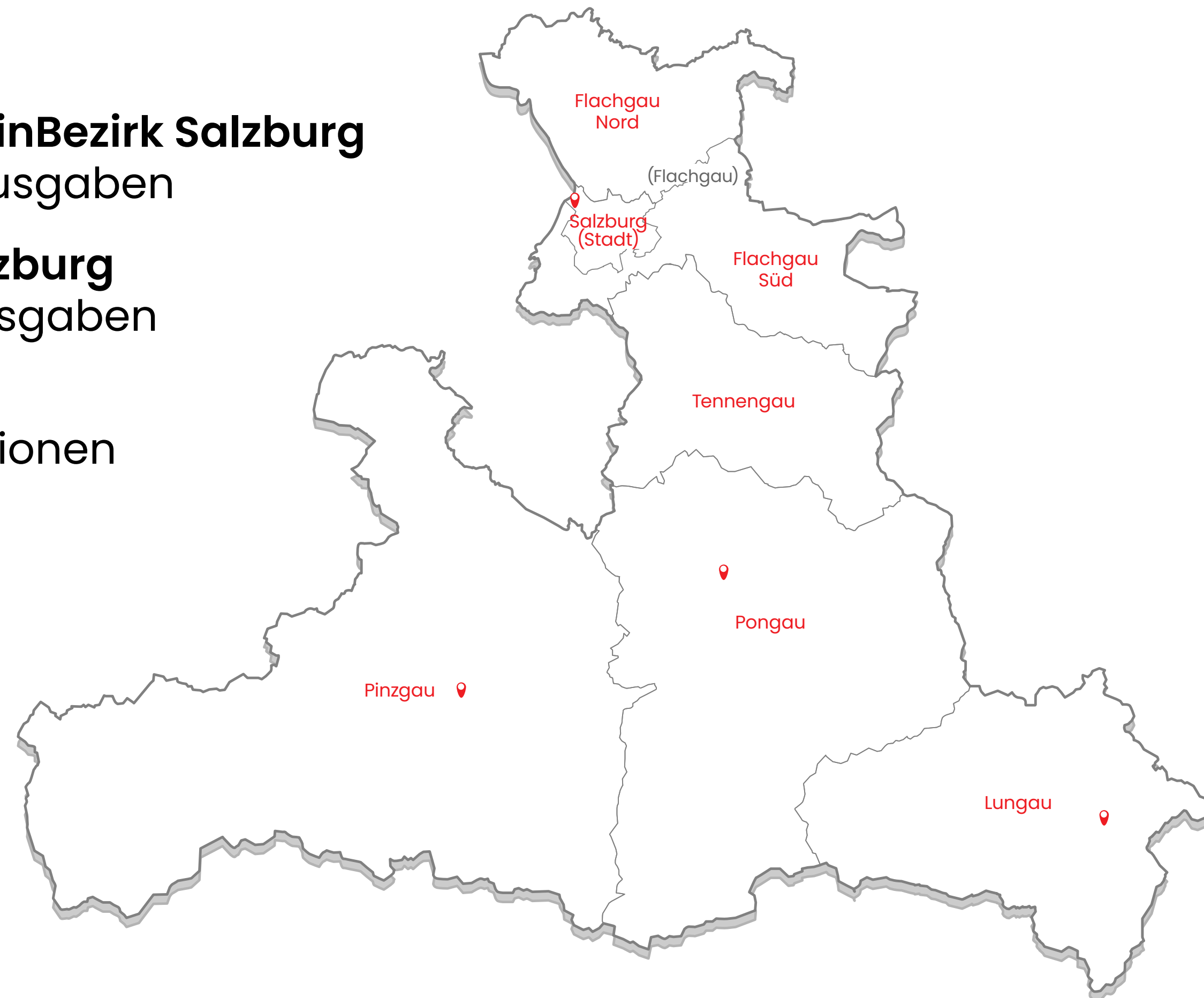


# Stark lokal verankert in Salzburg

**BezirksBlätter–MeinBezirk Salzburg**  
7 lokale Zeitungsausgaben

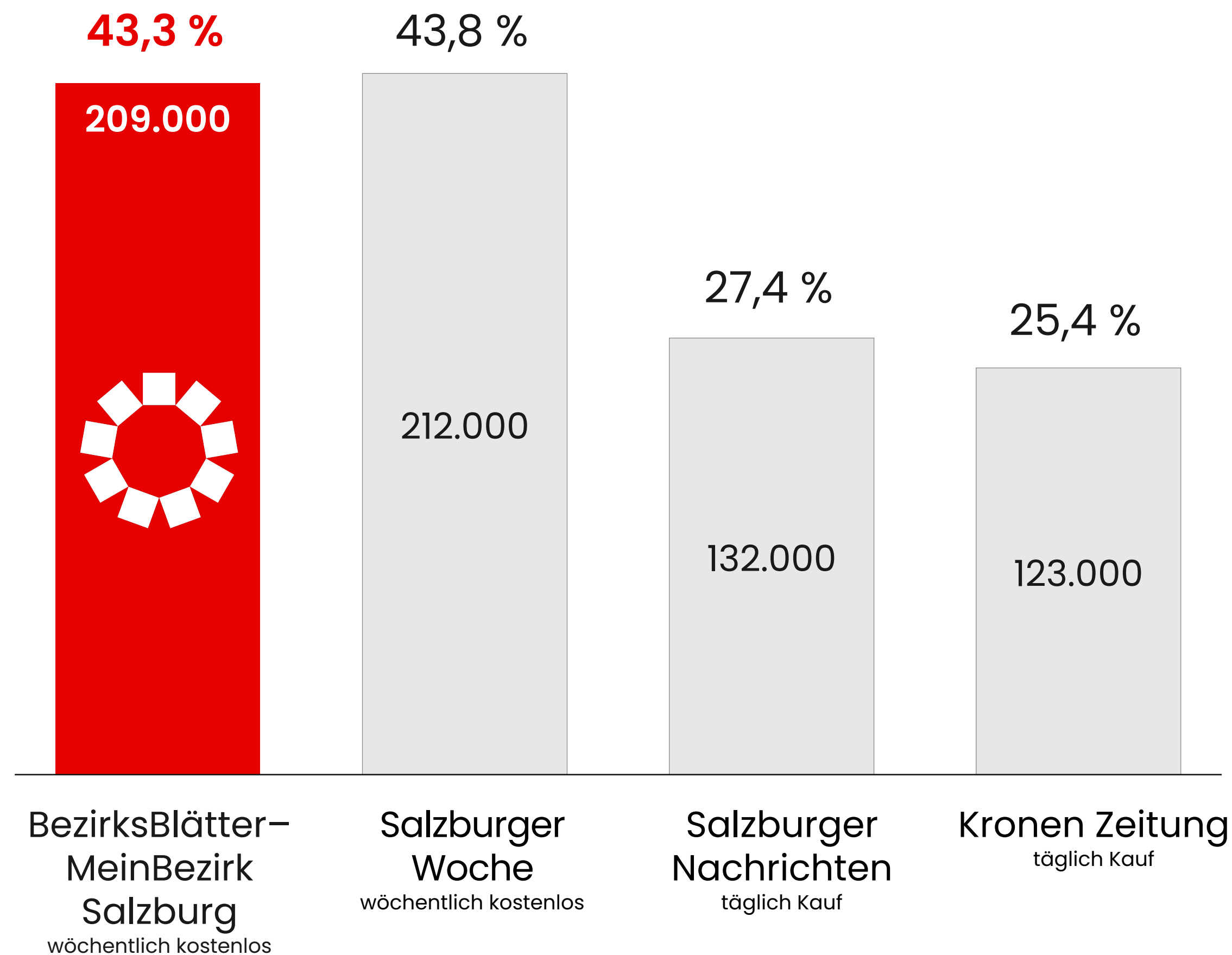
**MeinBezirk.at–Salzburg**  
6 lokale Online-Ausgaben

**4 Geschäftsstellen**  
mit lokalen Redaktionen



# Reichweiten in Salzburg

Print-Reichweite und Leser:innen ausgewählter Printmedien in Salzburg<sup>1)</sup> 



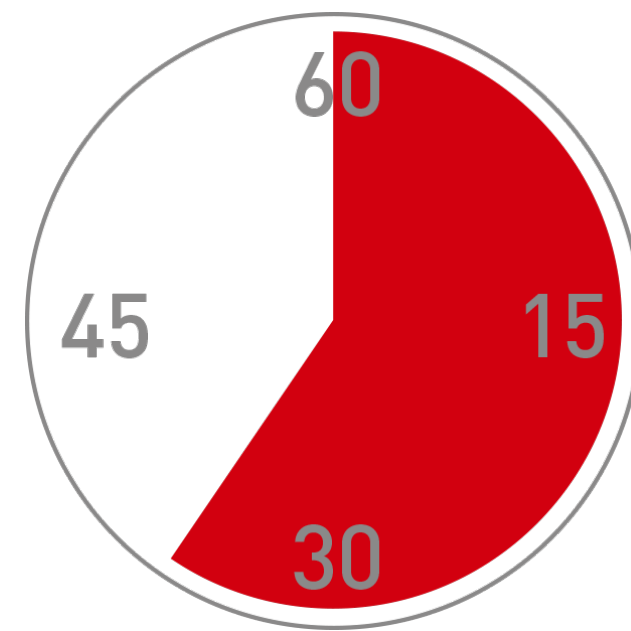
**MeinBezirk.at**   
**30,5 % Online-Reichweite**  
 pro Monat in Salzburg<sup>2)</sup>

# Starke Zeitungsnutzung der Bezirksblätter–MeinBezirk

Leser:innen der Bezirksblätter–MeinBezirk in Salzburg 2021



Lesemenge: **71 %**



Lesedauer: **36 Minuten**

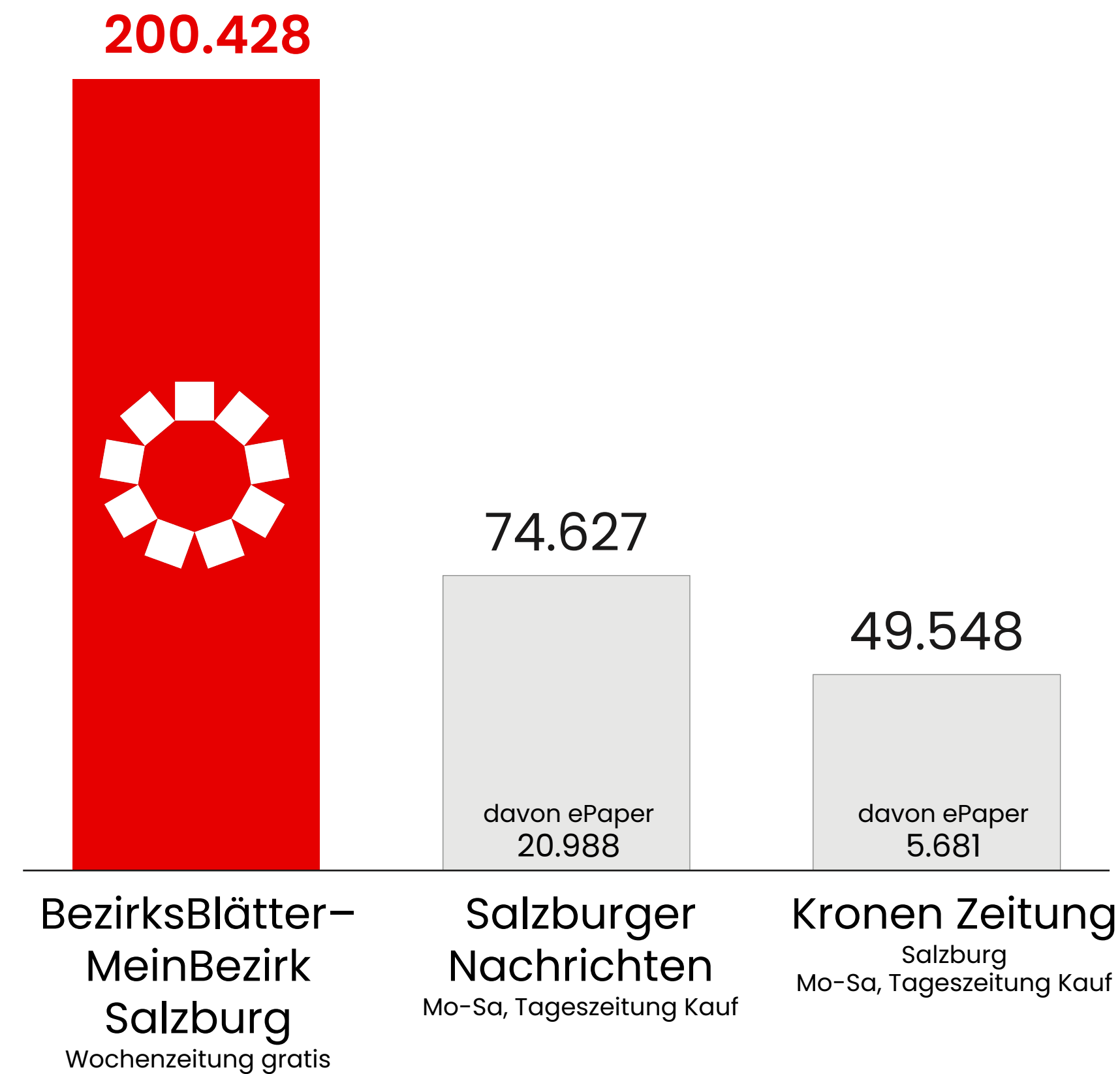


Nutzungstage: **3,3 Tage**



# Verbreitete Auflage in Salzburg

Verbreitete Auflage inklusive ePaper von ausgewählten Printmedien in Salzburg






# MeinBezirk.at – Salzburg

Online-Zugriffszahlen für einen durchschnittlichen Monat

## Unique Clients<sup>1)</sup>

Ø-Monatswerte Q3 2024



MeinBezirk.at-Salzburg insgesamt

- 🌀 513.000 Visits
- 🌀 3.125.000 Page Impressions

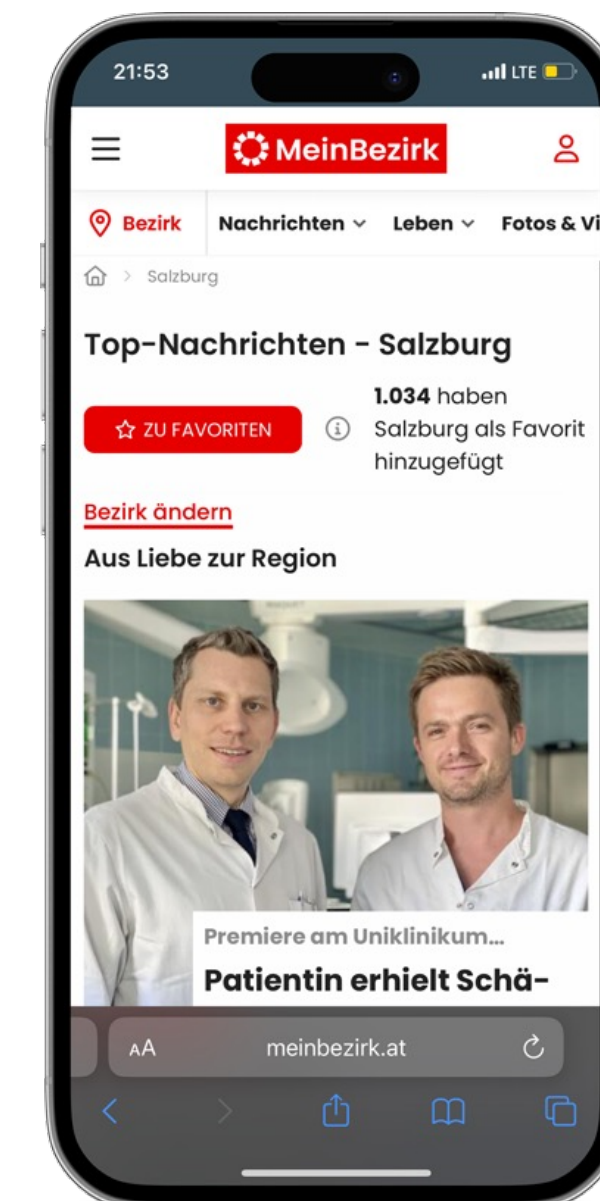
## Unique User<sup>2)</sup>

Ø-Monatswerte Q 2024-III



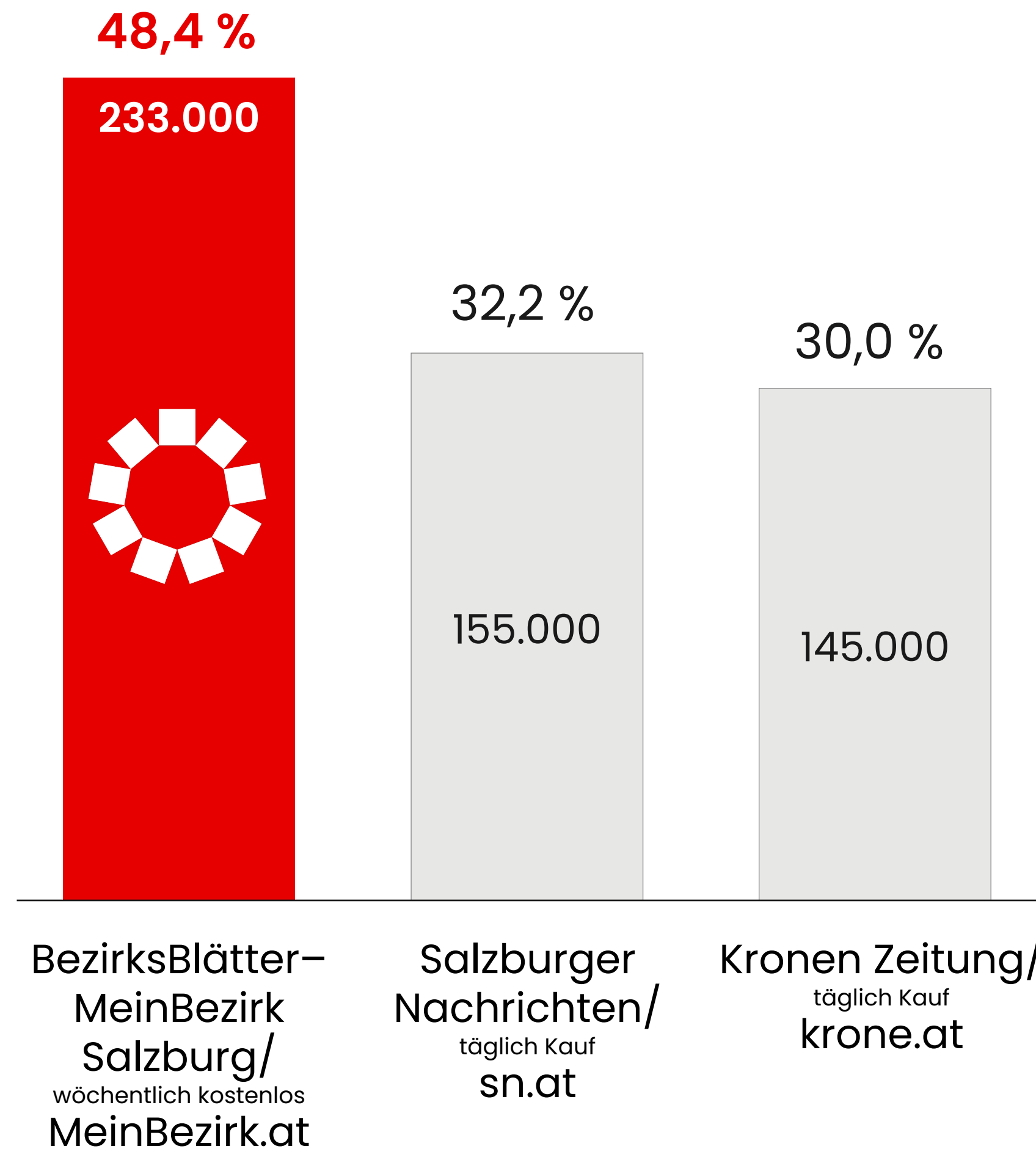
MeinBezirk.at-Salzburg

- 🌀 **274.000** Unique User in Österreich
- MeinBezirk.at in Salzburg
- 🌀 **30,5 %** Online-Monats-Reichweite



# CrossMedia-Reichweite in Salzburg

CrossMediaReach und CrossMedia-Nutzer:innen von ausgewählten Printmedien



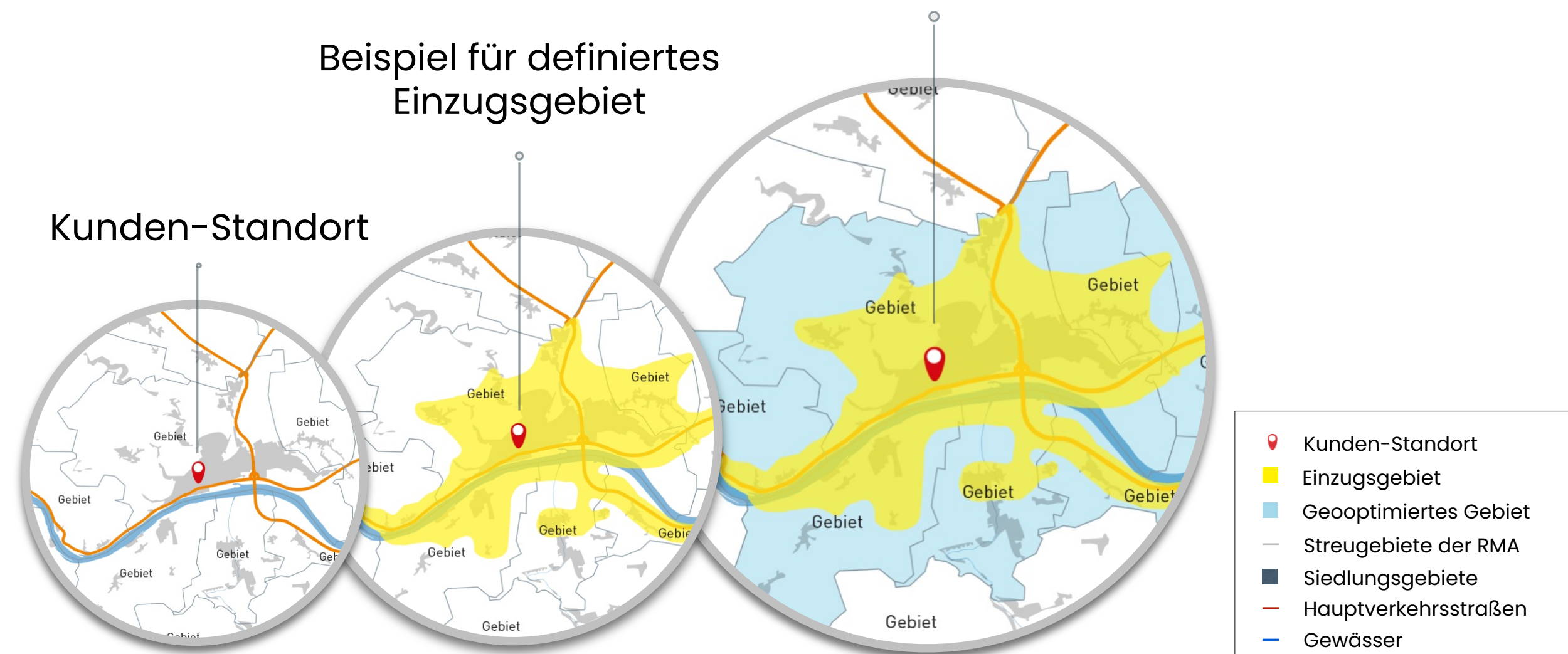
# Geoptimiert & crossmedial werben

Werbung in Print & Digital und Beilagenstreuung – salzburgweit individuell kombinierbar

BezirksBlätter–MeinBezirk & MeinBezirk.at in Salzburg

- 🌀 regional im Bundesland
- 🌀 lokal in jedem Bezirk

**Geoptimierbare Gebiete in Salzburg**  
 152 Beilagen–Streugebiete  
 7 lokale Zeitungsausgaben  
 6 lokale Online–Ausgaben



# MeinBezirk in Salzburg

Vorteile auf einen Blick

- ☀ Ganz Salzburg aus einer Hand lokal und regional
- ☀ Hohe Print-Reichweite und starke Online-Reichweite in Salzburg (laut MA 2023/24 und ÖWA Q 2024-III)
- ☀ Kostenlose Verteilung an Haushalte in Salzburg
- ☀ Großes Leserinteresse an Infos aus der Region
- ☀ Crossmediales Werbeumfeld – Print & Digital
- ☀ Geoptimiert buch- und mutierbar



**AUS LIEBE  
ZUR REGION.**