


MeinBezirk

Online – Übersicht



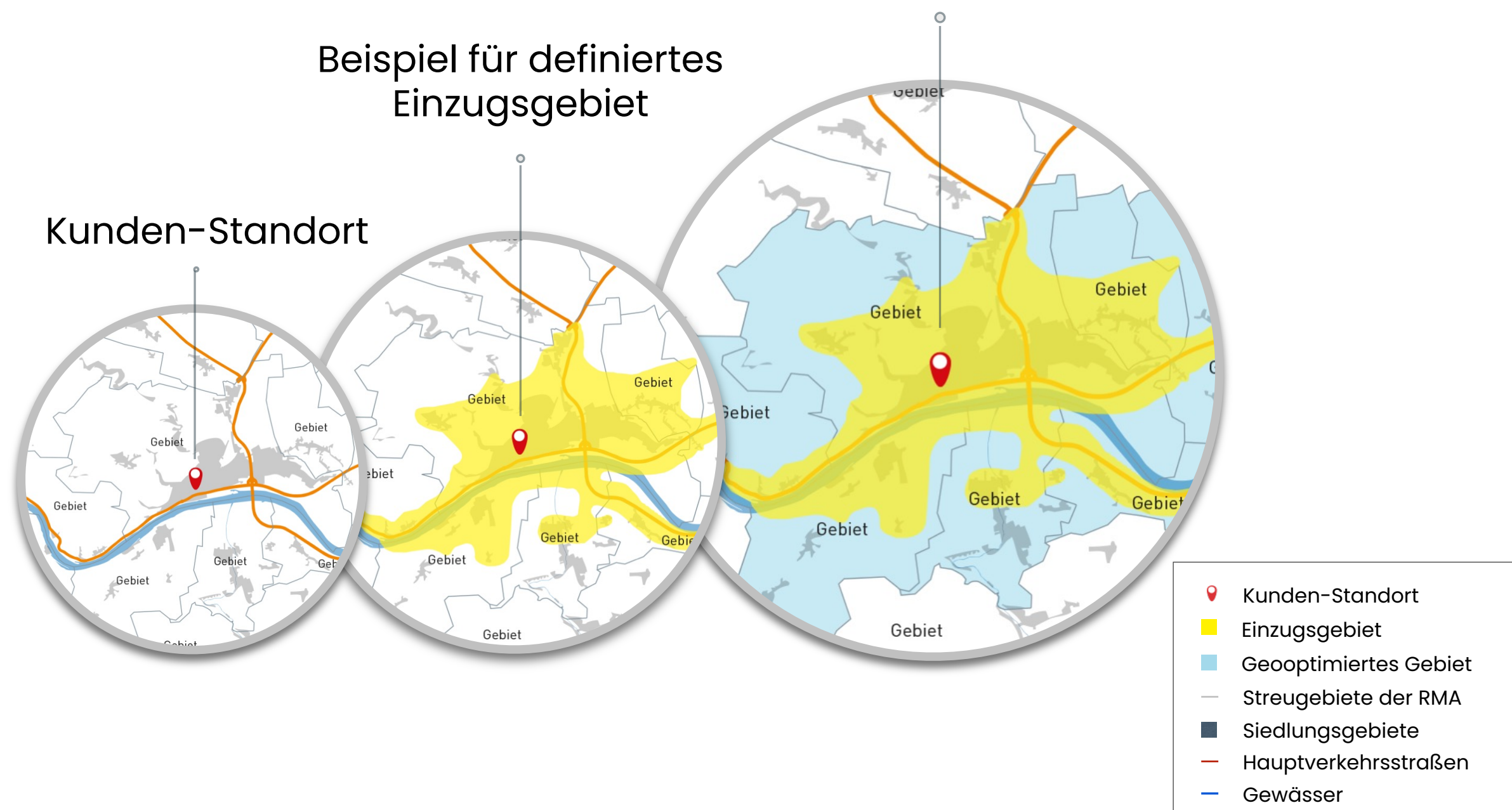
Geoptimiert & crossmedial werben

Werbung in Print & Digital und Beilagenstreuung – österreichweit individuell kombinierbar

MeinBezirk–RegionalMedien Austria gesamt & MeinBezirk.at

- 🌀 national in ganz Österreich
- 🌀 regional in jedem Bundesland
- 🌀 lokal in jedem Bezirk

Geoptimierbare Gebiete
 2.747 Beilagen-Streugebiete
 121 lokale Zeitungsausgaben
 116 lokale Online-Ausgaben




MeinBezirk.at

Online access figures per month

Unique Clients

per month in total 09/2024



- ⚙️ **4,129,000** unique clients¹⁾
- ⚙️ **14,228,000** visits¹⁾
- ⚙️ **105,714,000** page impressions¹⁾

Unique User

per month in Austria 09/2024



- ⚙️ **2,756,000** unique users²⁾
- ⚙️ **38.9%** online reach²⁾



MeinBezirk.at Online-Monats-Reichweite

Online-Monats-Reichweite in Österreich und in den Bundesländern

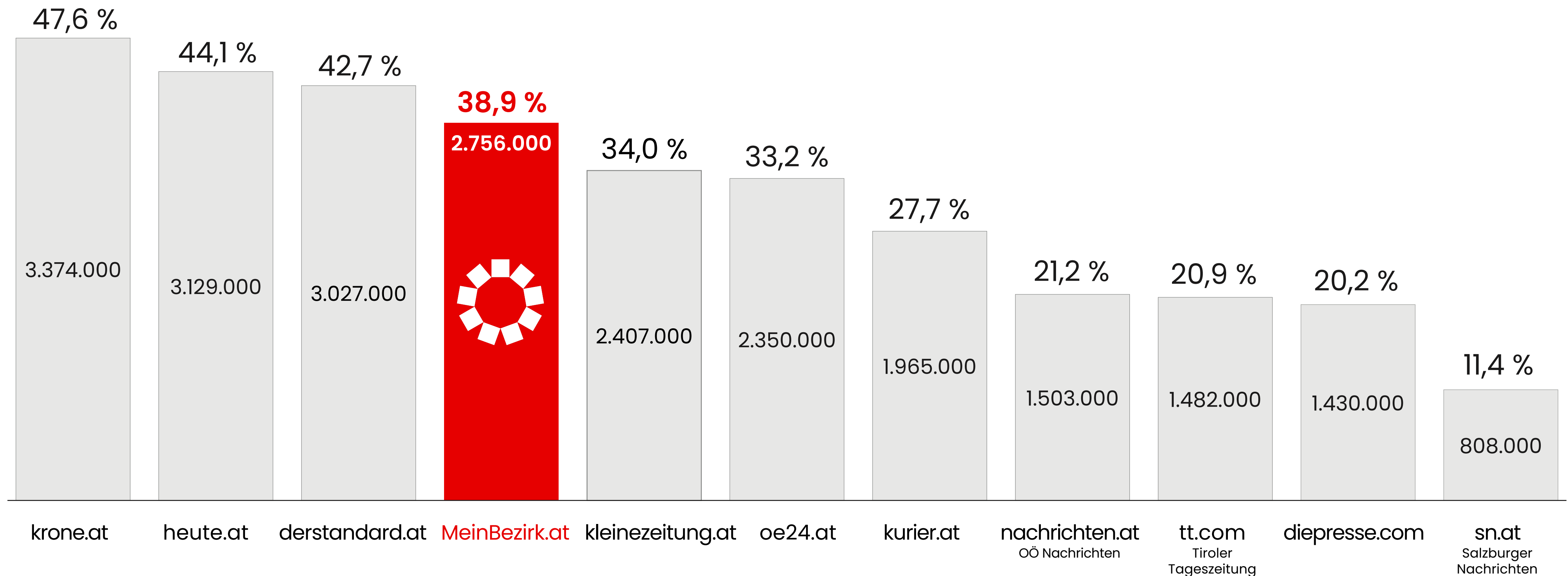
MeinBezirk.at **38,9 % Online-Monats-Reichweite**¹⁾ 

MeinBezirk.at-Online-Reichweite in Prozent im Bundesland²⁾

MeinBezirk.at im Burgenland	41,1 %
MeinBezirk.at in Kärnten	33,8 %
MeinBezirk.at in Niederösterreich	32,0 %
MeinBezirk.at in Oberösterreich	38,8 %
MeinBezirk.at in Salzburg	29,9 %
MeinBezirk.at in der Steiermark	36,1 %
MeinBezirk.at in Tirol	39,0 %
MeinBezirk.at in Vorarlberg	16,5 %
MeinBezirk.at in Wien	27,2 %

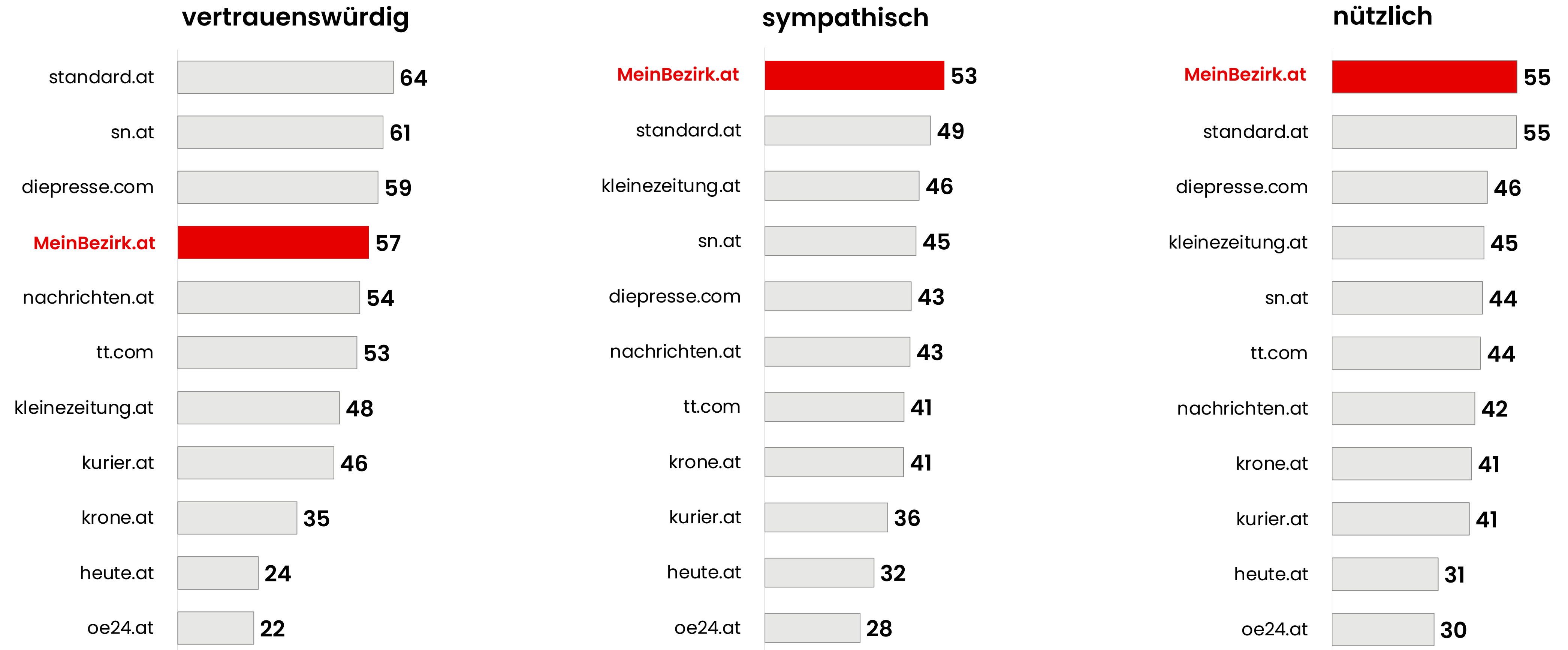
Online-Einzelangebote von Zeitungen

Online-Monats-Reichweite ausgewählter Angebote auf Basis Internetnutzer in Österreich 



Bewertung von Online-Angeboten von Zeitungen - Österreich

Markenbekanntheit-Studie 2024: Eigenschaften von Zeitungen. Basis: Bekanntheit des jeweiligen Online-Angebots von Zeitungen
Frage: Inwieweit empfinden Sie die angeführten Online-Angebote von Zeitungen als vertrauenswürdig/ sympathisch/ nützlich?



MeinBezirk.at

Online-Reichweite Ø-Monatswerte in Österreich	Internetnutzer 14plus in Projektion	MeinBezirk.at Reichweite in %
Gesamt	7.089.000	32,7 %
14-29 Jahre	1.651.000	18,7 %
30-49 Jahre	2.459.000	33,2 %
50 Jahre plus	2.979.000	40,1 %
Männer	3.550.000	31,4 %
Frauen	3.539.000	34,1 %
Lehre, Berufs-/Fachschule	3.249.000	34,9 %
Matura/Universität	2.129.000	32,9 %
Kinder unter 14 J. im HH	1.729.000	31,5 %
Haushalts-Einkommen ab 3.000 €	2.957.000	33,4 %
Interessen		
Freizeit, Veranstaltungstipps, Kinoprogramm, Kultur	6.045.000	33,0 %
Gesundheit, Medizin; gesunde Lebensweise, Ernährung	6.171.000	33,1 %
Kinder und Familie	3.746.000	32,2 %
Produkttests, Produktbewertung	5.185.000	33,0 %
Wirtschaft	4.808.000	33,5 %

Online-Einzelangebote von Zeitungen

Online-Monats-Reichweite in % ausgewählter Angebote in Österreich	Internet-Nutzer 14+ in Projektion	MeinBezirk.at	krone.at	heute.at	der standard.at	oe24.at	kleine zeitung.at	kurier.at	nachrichten.at OÖ Nachrichten	die presse.com	tt.com Tiroler Tageszeitung	sn.at Salzburger Nachrichten
Gesamt	7.089.000	32,7	46,6	41,3	39,7	36,1	32,4	26,6	22,1	16,6	14,6	10,6
Burgenland	241.000	41,1	56,8	47,6	46,8	43,6	29,5	34,5	24,2	18,5	10,1	8,8
Kärnten	446.000	33,8	47,1	39,2	36,2	34,9	48,7	23,8	15,7	15,3	13,7	8,9
Niederösterreich	1.342.000	32,0	47,2	43,2	37,3	37,3	26,8	29,9	18,5	16,2	9,0	8,8
Oberösterreich	1.153.000	38,8	48,4	44,7	39,7	37,1	31,5	28,6	44,1	19,7	15,4	14,6
Salzburg	456.000	29,9	39,5	36,2	33,8	32,9	29,9	23,6	19,7	15,0	10,9	31,3
Steiermark	976.000	36,1	51,3	40,5	43,2	36,9	52,3	25,2	20,2	17,1	12,0	8,6
Tirol	573.000	39,0	49,5	36,9	37,8	34,3	31,0	24,4	19,9	15,9	54,4	9,9
Vorarlberg	319.000	16,5	33,3	26,8	31,5	30,3	17,7	12,9	12,5	10,1	9,6	3,7
Wien	1.583.000	27,2	44,0	43,2	43,4	36,0	25,4	27,3	15,4	16,6	8,9	6,9

Online-Einzelangebote von Zeitungen

Online-Monats-Reichweite in % ausgewählter Angebote in Österreich	Internet-Nutzer 14+ in Projektion	MeinBezirk.at	krone.at	heute.at	der standard.at	oe24.at	kleine zeitung.at	kurier.at	nachrichten.at OÖ Nachrichten	die presse.com	tt.com Tiroler Tageszeitung	sn.at Salzburger Nachrichten
Gesamt	7.089.000	32,7	46,6	41,3	39,7	36,1	32,4	26,6	22,1	16,6	14,6	10,6
14-29 Jahre	1.651.000	18,7	27,3	25,2	29,5	21,3	19,7	15,1	11,9	9,8	10,1	5,8
30-49 Jahre	2.459.000	33,2	46,3	42,2	42,2	37,1	32,0	26,4	22,9	15,8	13,2	9,1
50 Jahre plus	2.979.000	40,1	57,6	49,4	43,2	43,6	39,7	33,2	27,2	21,1	18,2	14,5
Männer	3.550.000	31,4	48,9	40,2	41,0	37,1	32,6	27,2	22,3	18,2	14,5	12,0
Frauen	3.539.000	34,1	44,4	42,4	38,4	35,2	32,1	26,0	22,0	15,0	14,6	9,2
Berufs-/Fachschule	3.249.000	34,9	50,2	44,1	39,1	39,0	34,1	27,6	23,8	16,9	16,3	11,5
Matura/Universität	2.129.000	32,9	49,5	42,5	46,6	37,4	35,4	29,2	22,1	18,8	15,1	11,5
Kinder unter 14 J. im HH	1.729.000	31,5	43,7	39,9	39,9	34,5	30,8	25,2	21,1	15,4	13,3	9,9
Haushalts-Einkommen ab 3.000 €	2.957.000	33,4	48,4	42,1	42,1	37,6	33,9	27,8	23,4	17,5	14,9	11,8

Online-Einzelangebote von Zeitungen

Online-Monats-Reichweite in % ausgewählter Angebote in Österreich	Internet-Nutzer 14+ in Projektion	MeinBezirk.at	krone.at	heute.at	der standard.at	oe24.at	kleine zeitung.at	kurier.at	nachrichten.at OÖ Nachrichten	die presse.com	tt.com Tiroler Tageszeitung	sn.at Salzburger Nachrichten
Gesamt	7.089.000	32,7	46,6	41,3	39,7	36,1	32,4	26,6	22,1	16,6	14,6	10,6
Interessen												
Freizeit, Veranstaltungstipps, Kino, Kultur	6.045.000	33,0	47,2	41,7	40,2	36,5	32,7	26,8	22,4	16,6	14,5	10,5
Gesundheit, Medizin; gesunde Lebensweise	6.171.000	33,1	47,0	41,8	40,0	36,4	32,5	26,7	22,4	16,7	14,7	10,5
Kinder und Familie	3.746.000	32,2	46,0	41,1	38,7	35,5	31,7	26,1	21,7	16,0	13,9	10,1
Produkttests, Produktbewertung	5.185.000	33,0	47,4	41,7	40,1	36,6	32,7	26,9	22,2	16,6	14,4	10,4
Wirtschaft	4.808.000	33,5	48,7	42,5	40,7	37,3	33,3	27,6	22,9	17,2	14,5	11,1

Online-Einzelangebote von Zeitungen

Online-Monats-Reichweite in % ausgewählter Angebote in Österreich	Internet-Nutzer 14+ in Projektion	MeinBezirk.at	krone.at	heute.at	der standard.at	oe24.at	kleine zeitung.at	kurier.at	nachrichten.at OÖ Nachrichten	die presse.com	tt.com Tiroler Tageszeitung	sn.at Salzburger Nachrichten
Gesamt	7.089.000	32,7	46,6	41,3	39,7	36,1	32,4	26,6	22,1	16,6	14,6	10,6
Einkommen												
Haushalts-Einkommen ab 3.000 €	2.957.000	33,4	48,4	42,1	42,1	37,6	33,9	27,8	23,4	17,5	14,9	11,8
Beruf des Befragten												
Selbstständig/freiberuflich	416.000	32,4	49,1	42,6	41,6	36,2	32,1	27,0	21,2	16,2	12,0	10,0
Leitende Angestellte/ Beamte	462.000	31,9	49,9	42,9	45,1	38,4	33,8	28,6	23,0	19,4	14,9	11,1

MeinBezirk.at Unique User in Österreich

Unique User in Projektion im Monat in Österreich

MeinBezirk.at 2.320.000 Unique User im Monat¹⁾ 

Bundesländer-Belegungseinheiten von MeinBezirk.at: Unique User ø-Monatswerte in Österreich²⁾

MeinBezirk.at – Burgenland	326.000
MeinBezirk.at – Kärnten	436.000
MeinBezirk.at – Niederösterreich	797.000
MeinBezirk.at – Oberösterreich	909.000
MeinBezirk.at – Salzburg	343.000
MeinBezirk.at – Steiermark	710.000
MeinBezirk.at – Tirol	401.000
MeinBezirk.at – Vorarlberg	14.000
MeinBezirk.at – Wien	670.000

Online-Zugriffszahlen der RegionalMedien Austria

Online-Zugriffszahlen Ø-Monatswerte	Unique Clients	Visits	Page Impressions	AT PI
MeinBezirk.at ¹⁾	3.584.000	12.494.000	94.603.000	96 %
MeinBezirk.at Bundesländer-Belegungseinheiten ²⁾				
MeinBezirk.at – Burgenland	299.000	716.000	7.743.000	
MeinBezirk.at – Kärnten	471.000	1.212.000	14.071.000	
MeinBezirk.at – Niederösterreich	911.000	2.453.000	12.633.000	
MeinBezirk.at – Oberösterreich	1.107.000	3.066.000	25.540.000	
MeinBezirk.at – Salzburg	248.000	513.000	3.125.000	
MeinBezirk.at – Steiermark	683.000	1.728.000	17.268.000	
MeinBezirk.at – Tirol	407.000	904.000	4.216.000	
MeinBezirk.at – Vorarlberg	16.000	23.000	82.000	
MeinBezirk.at – Wien	658.000	1.694.000	4.726.000	

**AUS LIEBE
ZUR REGION.**